



SUPPLEMENTO

AL CATALOGO PARTI DI RICAMBIO
2^a EDIZIONE

AUTOPURCONCINO
TIPO 800

VARIANTI DI AGGIORNAMENTO PER
MODIFICHE E PARTI SPECIALI PER

CAMIONCINO TIPO 800



SUPPLEMENTO

AL CATALOGO PARTI DI RICAMBIO

AUTOFURGONCINO

TIPO 800

Club

VARIANTI DI AGGIORNAMENTO PER MODIFICHE
E PARTI SPECIALI PER

CAMIONCINO

TIPO 800

SERVIZIO ASSISTENZA TECNICA

Stampato N. 004-107 (I-1953-300)

LANCIA • C. - FABBRICA AUTOMOBILI - TORINO - S. p. A.

Tipografia: Torinese - Via Elba 5 - Torino

Le varianti elencate in questo Supplemento riguardano:

- Applicazione del motore 100A da veic. 550 n. 3171 - 650 n. 1001.
- Biella motore con boccola da veic. 550 n. 3494 - 650 n. 1420.
- Applicazione motore 100B da veic. 550 n. 5131 - 650 n. 2202.
- Applicazione tendicatena idraulico da motore 100A n. 18496 per veic. 550 e da veic. n. 2202 per veic. 650.
- Sospensione motore più molleggiata da veic. 550 n. 3832 - 650 n. 1700.
- Applicazione nuovi grembiali per veicoli destinati alla Sardegna.
- Pompa acqua modificata da mot. 100B n. 29821.
- Cambio di velocità a 5 marce da veic. 550 n. 3467 - 650 n. 1420.
- Montaggio pignone conico con manicotto registrabile da veic. 550 n. 2145 - 650 n. 1001.
- Aggiunta tavola delle parti sciolte dell'alimentatore olio freni idraulici.
- Pompa comando freni idraulici modificata da veic. 550 n. 6872 - 650 n. 2269.
- Tiranti della guida con boccole più grandi da veic. 550 n. 3629 - 650 n. 1420.
- Sospensione anteriore con ammortizzatore registrabile da veic. 550 n. 2156 - 650 n. 1001.
- Alimentatore olio sospensione anteriore a doppia mandata da veic. 550 n. 2909 - 650 n. 1001.
- Balestra sospensione posteriore rinforzata da veic. 550 n. 3412 - 650 n. 1035.
- Cuscinetti per balestre sospensione posteriore modificati da veic. 550 n. 6895 - 650 n. 2337.
- Impianto elettrico a 12 Volt da veic. 550 n. 3171 - 650 n. 1001.
- Parti speciali per Camioncino 800 (N. di identificazione: 650).
- Aggiornamenti vari.
- Sostituisce il fascicolo precedente febbraio 1949 - Stampato n. 22959/A.

La elencazione delle varianti suddette è fatta secondo la successione delle tavole esistenti a Catalogo e conservando nella citazione delle singole parti gli stessi numeri di riferimento.

È utile, allo scopo di tenere presenti queste varianti nella consultazione del Catalogo, contrassegnare opportunamente su di esso le pagine o le parti dell'Autofurgoncino modificate.

Per la ricerca di una parte del Camioncino 800 è conveniente, individuata la tavola in cui tale parte è compresa, verificare prima se la parte è citata nelle parti speciali per Camioncino 800, passando poi al Catalogo se tale parte non risulta speciale.

N.B. — I numeri di motore o di veicolo sopracitati sono quelli per richiesta parti di ricambio.



MOTORE

| R. rif. | Numero di ordinazione | Motto telegrafico | Descrizione | Quantità |
|---------|-----------------------|-------------------|--|----------|
| | | | TAV. I - Blocco cilindri - Cappelli sopporti albero motore | |
| | | | PARTICOLARI CON NUMERO DI ORDINAZIONE CAMBIATO | |
| 1 | 250-0113 B/IR | Mandana | Cappello sopporto anteriore albero motore 250-2219A con grano 238-1763 (da veic. 550 n. 3171 a n. 5130 - da veic. 650 n. 1001 a n. 2201) | 1 |
| | 250-0113 C/IR | Mandana | Cappello sopporto anteriore albero motore 250-2219B con grano 238-1763 (da veic. 550 n. 5131 - 650 n. 2202) | 1 |
| 2 | 250-2220A | Mandana | Cappello sopporto centrale albero motore (da veic. 550 n. 3171 a n. 5130 - da veic. 650 n. 1001 a n. 2201) | 1 |
| | 250-2220B | Mandana | Cappello sopporto centrale albero motore (da veic. 550 n. 5131 - 650 n. 2202) | 1 |
| 3 | 250-0113 B/2R | Mandani | Cappello sopporto posteriore albero motore 250-2225A con grano 238-1763 (da veic. 550 n. 3171 a n. 5130 - da veic. 650 n. 1001 a n. 2201) | 1 |
| | 250-0113 C/2R | Mandani | Cappello sopporto posteriore albero motore 250-2225B con grano 238-1763 (da veic. 550 n. 5131 - 650 n. 2202) | 1 |
| 4 | 250-0133 C/IR | Mandani | Cilindro completo 250-1B con occhiello per dinamo 250-6118 - Prigioniero 55631/B - Tappi 58001/S - 58017/S - Grano Scr 808 (senza cuscinetti) (da veic. 550 n. 3171 a n. 5130 - da veic. 650 n. 1001 a n. 2201) | 1 |
| | 250-0133 D/IR | Mandani | Cilindro completo 250-1C con occhiello per dinamo 250-6118 - Prigionieri 250-1051 - 55631/B - Tappi 58001/S - 58017/S - Grano Scr 808 (senza cuscinetto) (da veic. 550 n. 5131 - 650 n. 2202) | 1 |

MOTORE

| R. rif. | Numero di ordinazione | Motto telegrafico | Descrizione | Quantità |
|---------|-----------------------|-------------------|---|----------|
| 6 | 54904 | Mandani | Lamierino per dado fissaggio cappelli sopporto albero motore (da veic. 550 n. 3171 - 650 n. 1001) | 6 |
| 7 | 250-1055 | Mandani | Dado per prigionieri fissaggio testa cilindri (da veic. 550 n. 3171 - 650 n. 1001) | 8 |
| | 52793/D | Mandani | Dado per prigionieri centrali fissaggio testa cilindri (da veic. 550 n. 5131 - 650 n. 2202) | 2 |
| 9 | 52787/CC | Mandani | Dado per prigionieri fissaggio cappelli sopporto albero motore (da veic. 550 n. 3171 a n. 5130 - da veic. 650 n. 1001 a n. 2201) | 6 |
| | 52795/D | Mandani | Dado per prigionieri fissaggio cappelli sopporto albero motore (da veic. 550 n. 5131 - 650 n. 2202) | 6 |
| | 250-1048A | Mandani | Prigioniero fissaggio testa cilindri (da veic. 550 n. 3171 - 650 n. 1001) | 1 |
| | 250-1068 | Mandani | Prigioniero lungo fissaggio testa cilindri (da veic. 550 n. 3171 - 650 n. 1001) | 3 |
| 14 | 250-1069 | Mandani | Prigioniero corto fissaggio testa cilindri (da veic. 550 n. 3171 - 650 n. 1001) | 3 |
| | 250-1109 | Mandani | Prigioniero fissaggio testa cilindri (da veic. 550 n. 3171 - 650 n. 1001) | 1 |
| | 250-1051 | Mandani | Prigioniero centrale fissaggio testa cilindri (da veic. 550 n. 5131 - 650 n. 2202) | 2 |
| 15 | 250-1058A | Mandani | Prigioniero fissaggio sopporti cappelli albero motore (da veic. 550 n. 3171 a n. 5130 - da veic. 650 n. 1001 a n. 2201) | 6 |
| | 250-1058B | Mandani | Prigioniero fissaggio sopporti cappelli albero motore (da veic. 550 n. 5131 - 650 n. 2202) | 6 |
| 21 | 57071/DD | Mandani | Rosetta per prigionieri fissaggio testa cilindri (da veic. 550 n. 3171 - 550 n. 1001) | 8 |
| | 8,4 UNI 1734 | Mandani | Rosetta per prigionieri centrali fissaggio testa cilindri (da veic. 550 n. 5131 - 650 n. 2202) | 2 |
| 22 | 250-2199A | Mandani | Semicuscinetto superiore per sopporto anteriore albero motore (per alberi normali) (da veic. 550 n. 5131 - 650 n. 2202) | 1 |
| | 250-2200A | Mandani | Semicuscinetto inferiore per sopporto | |

MOTORE

| R. rifer. | Numero di ordinazione | Motore telegrafico | Descrizione | Quantità |
|-----------|-----------------------|--------------------|--|----------|
| 22 | 250-2199A/1 | Mandabi | anteriore albero motore (per alberi normali) (da veic. 550 n. 5131 - 650 n. 2202) Semicuscinetto superiore per supporto anteriore albero motore (per alberi minorati) (da veic. 550 n. 5131 - 650 n. 2202) | 1 |
| | 250-2200A/1 | Mandiacro | Semicuscinetto inferiore per supporto anteriore albero motore (per alberi minorati) (da veic. 550 n. 5131 - 650 n. 2202) | 1 |
| 23 | 250-2207A | Mandini | Semicuscinetto superiore per supporto centrale albero motore (per alberi normali) (da veic. 550 n. 5131 - 650 n. 2202) | 1 |
| | 250-2208A | Mandier | Semicuscinetto inferiore per supporto centrale albero motore (per alberi normali) (da veic. 550 n. 5131 - 650 n. 2202) | 1 |
| | 250-2207A/1 | Mandie | Semicuscinetto superiore per supporto centrale albero motore (per alberi minorati) (da veic. 550 n. 5131 - 650 n. 2202) | 1 |
| | 250-2208A/1 | Mandoler | Semicuscinetto inferiore per supporto centrale albero motore (per alberi minorati) (da veic. 550 n. 5131 - 650 n. 2202) | 1 |
| | 250-2210A | Mandoni | Semicuscinetto superiore per supporto posteriore albero motore (per alberi normali) (da veic. 550 n. 5131 - 650 n. 2202) | 1 |
| | 250-2215A | Mandores | Semicuscinetto inferiore per supporto posteriore albero motore (per alberi normali) (da veic. 550 n. 5131 - 650 n. 2202) | 1 |
| 24 | 250-2210A/1 | Mandoria | Semicuscinetto superiore per supporto posteriore albero motore (per alberi minorati) (da veic. 550 n. 5131 - 650 n. 2202) | 1 |
| | 250-2215A/1 | Mandorpo | Semicuscinetto infer. per supporto post. albero motore (per alberi minorati) (da veic. 550 n. 5131 - 650 n. 2202) | 1 |

MOTORE

| R. rifer. | Numero di ordinazione | Motore telegrafico | Descrizione | Quantità |
|---|-----------------------|--------------------|--|----------|
| PARTICOLARI NUOVI | | | | |
| | 250-1064 | Mandradio | Anello di tenuta per canna cilindro (da veic. 550 n. 3171 - 650 n. 1001) | 8 |
| | 250-1050 | Mandradio | Canna cilindro (da veic. 550 n. 3171 a n. 5130 e su veic. n. 5180 - 5181 - da veic. 650 n. 1001 a n. 2201) | 4 |
| | 250-1050A | Mandraci | Canna cilindro (da veic. 550 n. 5131 - 650 n. 2202) | 4 |
| | 250-1060 | Mandrac | Vite arresto canna cilindro (da veic. 550 n. 3171 - 650 n. 1001) | 4 |
| | 250-1072 | Mandrafu | Grano su cilindro per centraggio testa (da veic. 550 n. 3171 - 650 n. 1001) | 1 |
| | 58262/Q | Mandragare | Rondella per vite arresto canna cilindri (da veic. 550 n. 3171 - 650 n. 1001) | 4 |
| PARTICOLARE SOPPRESSO | | | | |
| Il particolare a numero di riferimento: 20 è montato fino a veic. 550 n. 3170 ed è soppresso per veic. 650. | | | | |
| TAV. 2 Coppa - Sottocoppa motore | | | | |
| PARTICOLARI CON NUMERO DI ORDINAZIONE CAMBIATO | | | | |
| | 250-0127R | Mandragola | Coppa motore 250-0127/1R completa di sottocoppa 250-1252 - Guarnizione 250-1253 - Paratia 250-1257 - Tappo 58034/O - Rondella 58254/P - Viti 58583/B - 6x20 UNI 262 - Rosetta A 6,4 UNI 1751 (paraolii da alesare) | 1 |
| | 250-0127/1R | Mandriale | Coppa motore 250-1250A con boccola anteriore 250-1263 - Boccola posteriore 250-1265 - Paraolio anteriore 250-1260A - Paraolio posteriore 250-1261A - Prigionieri 55652/B - 55570/B - 8x20 UNI 116 (paraolii da alesare) | 1 |
| 12 | 8x20 UNI 116 | Mancagere | Prigioniero fissaggio coppa al cilindro lato poster. ed alla scatola cambio velocità (da veic. 550 n. 3171 - 650 n. 1001) | 8 |

MOTORE

| N. rifer. | Numero di ordinazione | Motco telegrafico | Descrizione | Quantità |
|---|---|----------------------------|---|----------|
| 13 | 55570/B | Maneggiata | Prigioniero fissaggio coppa al cilindro lato anteriore | 1 |
| 20 | 6x20 UNI 262 | Maneta | Vite fissaggio sottocoppa motore (fino a veic. 550 n. 3170) | 19 |
| | 58561/B | Maneteri | Vite fissaggio sottocoppa motore (fino a veic. 550 n. 3170) | 1 |
| 20 | 6x20 UNI 262 | Manete | Vite fissaggio sottocoppa motore (da veic. 550 n. 3171 - 650 n. 1001) | 22 |
| | <p>PARTICOLARE SOPPRESSO Il particolare a numero di riferimento: 21 è montato fino a veic. 550 n. 5130 - 650 n. 2201.</p> | | | |
| <p>TAV. 3 - Albero motore - Volano - Bielle e stantuffi</p> | | | | |
| <p>PARTICOLARI CON NUMERO DI ORDINAZIONE O QUANTITÀ CAMBIATI</p> | | | | |
| 1 | 250-025AR | Manfrigi | Albero motore 250-1711A con tappo 58017/S (da veic. 550 n. 3171 a n. 5130 - da veic. 650 n. 1001 a n. 2201) | 1 |
| | 250-025BR | Manfrigi | Albero motore 250-1711B con tappo 58017/S (da veic. 550 n. 5131 - 650 n. 2202) | 1 |
| 3 | 250-2177 e necessari S - SS - SSS - SSSS - SSSSS | Manutell. onore a Cavalogo | | |
| 5 | 250-021AR | Mangiapie | Anello raschiaolio per stantuffo motore | 8 |
| | 250-021A/1R | Mangiapie | Biella motore con cappello 250-2151A - Cuscinetto 250-2153A - Bollone 250-2155A - Dado 250-2157 - Grano 238-2156 (con cuscinetto completamente finito per montaggio) (da veic. 550 n. 3171 a n. 3493 - da veic. 650 n. 1001 a n. 1419) | 4 |

MOTORE

| N. rifer. | Numero di ordinazione | Motco telegrafico | Descrizione | Quantità |
|-----------|-----------------------|-------------------|--|----------|
| 5 | 250-021BR | Mangiapie | Biella motore con cappello 250-2151B - Cuscinetto 250-2153A - Boccola 250-2154 - Bollone 250-2155A - Grano 238-2156 - Dado 250-2157 (con cuscinetto completamente finito per montaggio) (da veic. 550 n. 3494 a n. 5130 - da veic. 650 n. 1420 a n. 2201) | 4 |
| | 250-021B/1R | Mangiapie | Biella motore con cappello 250-2151B - Boccola 250-2154 - Bollone 250-2155A - Dado 250-2157 - Grano 238-2156 (senza cuscinetto) (da veic. 550 n. 3494 - 650 n. 1420) | 4 |
| 5 | 250-021CR | Mangiapie | Biella motore con cappello 250-2151B - Cuscinetto 250-2153B - Boccola 250-2154 - Bollone 250-2155A - Grano 238-2156 - Dado 250-2157 (con cuscinetto completamente finito per montaggio) (da veic. 550 n. 5131 - 650 n. 2202) | 4 |
| | 250-2155A | Mangiapito | Bollone per biella motore (da veic. 550 n. 3171 - 650 n. 1001) | 8 |
| 6 | 250-2153A | Mangife | Cuscinetto per biella motore (per albero normale) (da veic. 550 n. 3171 a n. 5130 - da veic. 650 n. 1001 a n. 2201) | 4 |
| | 250-2153A/1 | Mangimes | Cuscinetto per biella motore (per albero minorato) (da veic. 550 n. 3171 a n. 5130 - da veic. 650 n. 1001 a n. 2201) | 4 |
| 10 | 250-2153B | Mangimi | Cuscinetto per biella motore (per albero normale) (da veic. 550 n. 5131 - 650 n. 2202 - serve di ricambio a partire dal veic. 550 n. 3171 - 650 n. 1001) | 4 |
| | 250-2153B/1 | Mangimar | Cuscinetto per biella motore (per albero minorato) (da veic. 550 n. 5131 - 650 n. 2202 - serve di ricambio a partire dal veic. 550 n. 3171 - 650 n. 1001) | 4 |
| 18 | 250-2170 | Manicordo | Perno dello stantuffo motore (normale) | 4 |
| | 250-2170/1 | Manicordi | Perno dello stantuffo motore (1 ^a maggior.) | 4 |
| | 250-2170/2 | Manicorgo | Perno dello stantuffo motore (1 ^a maggior.) | 4 |

MOTORE

| N. rif. | Numero di ordinazione | Motto telegrafico | Descrizione | Quantità |
|---------|-----------------------|-------------------|--|----------|
| 19 | 250-1732 | Manicotto | Puleggia albero motore | 1 |
| | 250-2161 | Manifetta | Stantuffo motore (per canne normali) (fino a veic. 550 n. 3170) | 4 |
| | 250-2161M | Manifatu | Stantuffo motore (per canne normali) (da veic. 550 n. 3171 a n. 5130 - da veic. 650 n. 1001 a n. 2201) | 4 |
| | 250-2161A | Manifava | Stantuffo motore (per canne normali) (da veic. 550 n. 5131 - 650 n. 2202) | 4 |
| | 250-2161 SUPER | Manifava | Stantuffo motore (per canne normali) (da veic. 550 n. 5131 - 650 n. 2202) (a richiesta - per super carburante) | 4 |
| | 250-023/1R | Maniglia | Stantuffo motore 250-2161S con perno 250-2170/1 - Anello Seeger 18A (I ^a maggiorazione) (fino a veic. 550 n. 3170) | 4 |
| | 250-023M/1R | Maniglia | Stantuffo motore 250-2161MS con perno 250-2170/1 - Anello Seeger 18A (I ^a maggiorazione) (da veic. 550 n. 3171 a n. 5130 - da veic. 650 n. 1001 a n. 2201) | 4 |
| 21 | 250-023A/1R | Manigliovi | Stantuffo motore 250-2161AS con perno 250-2170/1 - Anello Seeger 18A (I ^a maggior.) (da veic. 550 n. 5131 - 650 n. 2202) | 4 |
| | 250-023 SUPER/1R | Manigliosa | Stantuffo motore 250-2161 SUPER S con perno 250-2170/1 - Anello Seeger 18A (I ^a maggiorazione) (da veic. 550 n. 5131 - 650 n. 2202) (a richiesta - per super carburante) | 4 |
| | 250-023/2R | Manigno | Stantuffo motore 250-2161SS con perno 250-2170/1 - Anello Seeger 18A (II ^a maggiorazione) (fino a veic. 550 n. 3170) | 4 |
| | 250-023M/2R | Manignei | Stantuffo motore 250-2161MSS con perno 250-2170/1 - Anello Seeger 18A (II ^a maggiorazione) (da veic. 550 n. 3171 a n. 5130 - da veic. 650 n. 1001 a n. 2201) | 4 |
| | 250-023A/2R | Manigno | Stantuffo motore 250-2161 ASS con perno 250-2170/1 - Anello Seeger 18A (II ^a maggior.) (da veic. 550 n. 5131 - 650 n. 2202) | 4 |
| | 250-023 SUPER/2R | Manignvri | Stantuffo motore 250-2161 SUPER SS con | |

MOTORE

| N. rif. | Numero di ordinazione | Motto telegrafico | Descrizione | Quantità |
|---------|-----------------------|-------------------|--|----------|
| | | | perno 250-2170/1 - Anello Seeger 18A (II ^a maggiorazione) (da veic. 550 n. 5131 - 650 n. 2202) (a richiesta - per super carburante) | 4 |
| | 250-023/3R | Manigo | Stantuffo motore 250-2161SSS con perno 250-2170/1 - Anello Seeger 18A (III ^a maggiorazione) (fino a veic. 550 n. 3170) | 4 |
| 21 | 250-023/4R | Maniglia | Stantuffo motore 250-2161SSSS con perno 250-2170/1 - Anello Seeger 18A (IV ^a maggiorazione) (fino a veic. 550 n. 3170) | 4 |
| | 250-023/5R | Manilla | Stantuffo motore 250-2161SSSSS con perno 250-2170/1 - Anello Seeger 18A (V ^a maggiorazione) (fino a veic. 550 n. 3170) | 4 |
| | | | PARTICOLARE NUOVO | |
| | 250-2154 | Manina | Boccola per piede di biella motore (da veic. 550 n. 3494 - 650 n. 1420) | 4 |
| | | | PARTICOLARE SOPPRESSO | |
| | | | Il particolare a numero di riferimento: 20 è montato fino a veic. 550 n. 3170 ed è soppresso per veic. 650. | |
| | | | TAV. 4 - Testa cilindri - Valvole Bilancini (I) | |
| | | | (I) Particolari montati fino a veic. 550 n. 3170. | |


MOTORE

TAV. 4 bis TESTA CILINDRI - VALVOLE - BILANCINI (2)

| N. rfr. | Numero di ordinazione | Mezzo telegrafico | Descrizione | Quantità |
|---------|-----------------------|-------------------|---|----------|
| 1 | 250-2551 | Manva | Bilancino destro comando valvole . . . | 4 |
| 2 | 250-2553 | Manvb | Bilancino sinistro comando valvole . . . | 4 |
| 3 | 250-1116 | Manvbor | Bocchettone introduzione olio motore | 1 |
| 4 | 250-2536 | Manvbus | Cappelletto per estremità gambo valvole | 8 |
| 5 | 250-1105 | Manvca | Coperchio anteriore testa cilindri . . . | 1 |
| 6 | 250-1110A | Manvco | Coperchio testa cilindri | 1 |
| 7 | 52738/I | Manvcio | Dado cieco fissaggio collettore di scarico | 4 |
| 8 | 52756/CC | Manvcla | Dado registro bilancino comando valvole | 8 |
| 9 | 52778/B | Manvcni | Dado per prigionieri sulla testa cilindri fissaggio bocchettone uscita acqua (da veic. 550 n. 5131 - 650 n. 2202) . . . | 2 |
| 10 | 8 UNI 208 | Manvcpi | Dado per prigionieri sulla testa cilindri fissaggio supporto bilancini comando valvole (da veic. 550 n. 5131 - 650 n. 2202) | 8 |
| 11 | 250-2575 | Manvcr | Grano per supporto bilancino comando valvole | 8 |
| 12 | 238-1067A | Manvcl | Guarnizione per coperchio anteriore . | 1 |
| 13 | 250-1103A | Manvdal | Guarnizione testa cilindri (normale) . . | 1 |
| 13 | 250-1103A/I | Manvdabo | Guarnizione testa cilindri (maggiorata) | 1 |
| 14 | 250-1112A | Manvdecl | Guarnizione per coperchio testa cilindri | 1 |
| 15 | 250-11135 | Manvdf | Guarnizione per bocchettone introduzione olio motore | 1 |
| 16 | 58254/P | Manvdi | Guarnizione per tappo testa cilindri (da veic. 550 n. 5131 - 650 n. 2202) . . . | 1 |
| 17 | 58262/R | Manvdk | Guarnizione per vite fissaggio bocchettone introduzione olio motore | 1 |
| 18 | 250-2520A | Manvdor | Guida valvole aspirazione (fino a motore 100A n. 20000) | 4 |
| 18 | 250-2520B/I | Manvdpi | Guida valvole aspirazione (da motore 100B n. 20001 a n. 22169 e da motore 100B n. 22207 a n. 22215) | 4 |
| 18 | 250-2520C/I | Manvdra | Guida valvole aspirazione (da motore 100B n. 22170 a n. 22206 e da motore 100B n. 22216) | 4 |

MOTORE

TESTA CILINDRI - VALVOLE - BILANCINI TAV. 4 bis




MOTORE

TAV. 4 bis TESTA CILINDRI - VALVOLE - BILANCINI (2)

| N. rif. | Numero di ordinazione | Modello telegrafico | Descrizione | Quantità |
|---------|-----------------------|---------------------|--|----------|
| 19 | 250-2522A | Manvedi | Guida valvole scarico (fino a motore 100A n. 20000) | 4 |
| | 250-2522B/1 | Manvedi | Guida valvole scarico (da motore 100B n. 20001 a n. 22169 e da motore 100B n. 22207 a n. 22215) | |
| | 250-2522C/1 | Manvedi | Guida valvole scar. (da mot. 100B n. 221704 a n. 22206 e da motore 100B n. 22216) | |
| 20 | 250-2584 | Manvidy | Guida puntalino comando valvole | 4 |
| 21 | 250-2544 | Manvidsa | Molla esterna per valvola | 8 |
| 22 | 250-2546 | Manve | Molla interna per valvola (fino a veic. 550 n. 5130 - 650 n. 2201) | 8 |
| | 250-2546A | Manvebi | Molla interna per valvola (da veic. 550 n. 5131 - 650 n. 2202) | |
| 23 | 250-2567 | Manveca | Piastrina per viti fiss. supporto bilancini | 4 |
| 24 | 55619/B | Manveca | Prigioniero sulla testa cilindri per fissaggio collettore di scarico (fino a veic. 550 n. 5130 - 650 n. 2201) | 4 |
| | 55666/B | Manveca | Prigioniero sulla testa cilindri per fissaggio collettore di scarico (da veic. 550 n. 5131 - 650 n. 2202) | |
| 25 | 55665/B | Manveca | Prigioniero sulla testa cilindri fissaggio bocchettone uscita acqua (da veic. 550 n. 5131 - 650 n. 2202) | 4 |
| 26 | 8 x 32 UNI | 116 Manvechi | Prigioniero sulla testa cilindri fissaggio collettore di aspirazione (fino a veic. 550 n. 5130 - 650 n. 2201) | 4 |
| | 55667/B | | Prigioniero sulla testa cilindri fissaggio collettore di aspirazione (da veic. 550 n. 5131 - 650 n. 2202) | 4 |
| 27 | 250-2558 | Manvechi | Puntalino per supporto bilancino destro | 4 |
| 28 | 250-2561 | Manveca | Puntalino per supporto bilancino sinistro | 4 |
| 29 | 250-024R | Manvechi | Rete per bocchettone introduzione olio motore completa | 1 |
| 29 | 250-024R | Manvechi | Rete per bocchettone introduzione olio motore completa | 1 |
| 30 | 250-2540 | Manveco | Ritegno per scodellino molle valvole | 16 |
| 31 | 58262/Q | Manveco | Rondella per prigionieri sulla testa cilindri fissaggio bocchettone uscita acqua (da veic. 550 n. 5131 - 650 n. 2202) | 2 |

MOTORE

TESTA CILINDRI - VALVOLE - BILANCINI TAV. 4 bis



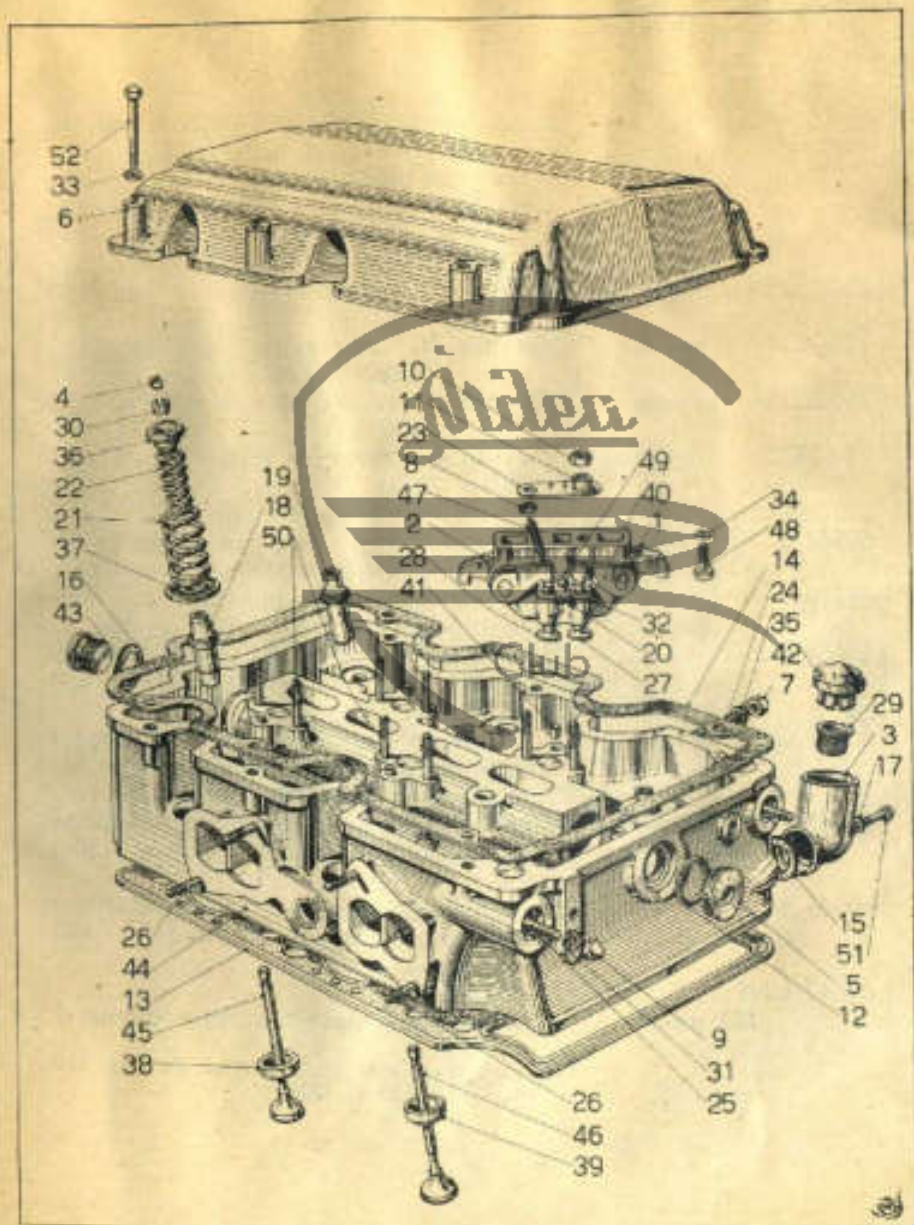
MOTORE

TAV. 4 bis TESTA CILINDRI - VALVOLE - BILANCINI (2)

| N. rifer. | Numero di ordinazione | Motto telegrafico | Descrizione | Quantità |
|-----------|-----------------------|-------------------|--|----------|
| 32 | A 5,3 UNI 1751 | Manvevro | Rosetta per vite fissaggio guida puntalini comando valvole | 4 |
| 33 | R 6 | Manved | Rosetta vite fiss. coperchio testa cilindri | 6 |
| 34 | A 6,4 UNI 1751 | Manvede | Rosetta per vite fissaggio cappelli supporto bilancini comando valvole | 4 |
| 35 | A 8,4 UNI 1751 | Manvedj | Rosetta per prigionieri sulla testa cilindri fissaggio collettore di scarico | 4 |
| 36 | 250-2538A | Manvedio | Scodellino superiore per molle valvole | 8 |
| 37 | 250-2542 | Manvedior | Scodellino inferiore per molle valvole (fino a veic. 550 n. 5130 - 650 n. 2201) | 8 |
| 38 | 250-2547 | Manvedri | Sede valvola di aspirazione (da veic. 550 n. 5131 - 650 n. 2202) | 4 |
| 39 | 250-2550 | Manvedr | Sede valvola di scarico (da veic. 550 n. 5131 - 650 n. 2202) | 4 |
| 40 | 250-041AR | Manved | Sopporo destro bilancino comando valvole 250-2562 con cappello 250-2565A - Grano 250-2575 - Vite 58564/B | 2 |
| 40 | 250-043AR | Manvedee | Sopporo sinistro per bilancino comando valvole 250-2563 con cappello 250-2565A - Grano 250-2575 - Vite 58564/B | 2 |
| 41 | Scr 6010 | Manvedei | Spina sulla testa cilindri per centraggio sopporo bilancini | 4 |
| 42 | 250-028R | Manvedio | Tappo per bocchettone introduzione olio motore 250-1132 con calotta 238-1134 - Fondello 238-1136 - Anello ritegno rete 250-1137 - Gambo 250-1138 - Rete 250-1139 - Anello tenuta tappo 250-1140 | 1 |
| 43 | 58034/O | Manvedgi | Tappo per testa cilindri (da veic. 550 n. 5131 - 650 n. 2202) | 1 |
| 43 | 250-035AR | Manvedpo | Testa cilindri 250-1101A con guida valvole aspirazione 250-2520A - Guida valvole scarico 250-2522A - Prigionieri 55619/B 8x32 UNI 116 - Tappi Te 16 - Te 20 - Te 25 (fino a veic. 550 n. 5130 - 650 n. 2201) | 1 |
| 44 | 250-0135C /IR | Manvedra | Testa cilindri 250-1101B con guida valvole | 1 |

MOTORE

TESTA CILINDRI - VALVOLE - BILANCINI TAV. 4 bis



MOTORE

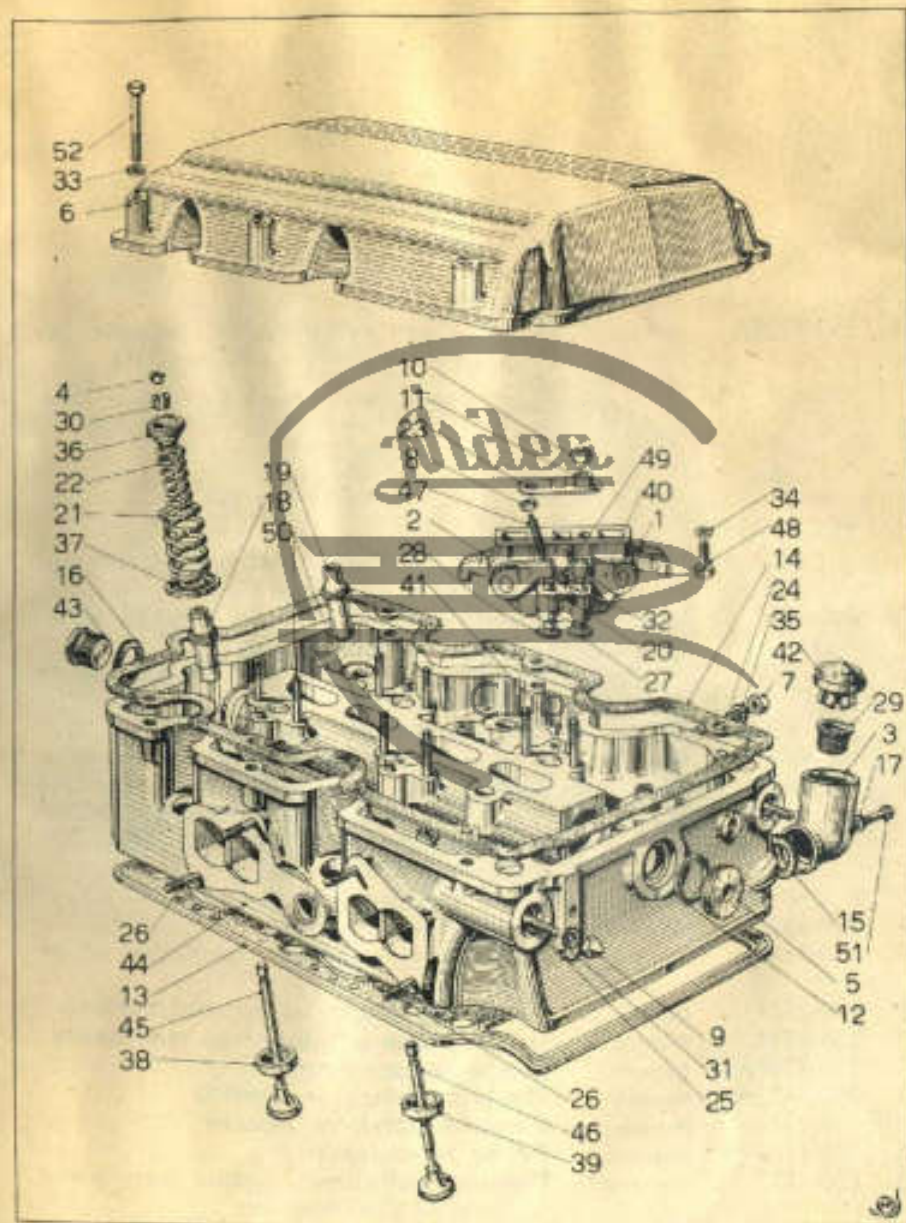
TAV. 4 bis TESTA CILINDRI - VALVOLE - BILANCINI (2)

| N. idr. | Numero di ordinazione | Motivo telegrafico | Descrizione | Quantità |
|---------|-----------------------|--------------------|---|----------|
| | | | aspirazione 250-2520C - Guida valvole scarico 250-2522C - Sede valvola aspirazione 250-2547 - Sede valvola scarico 250-2550 - Prigionieri 55665/B - 55666/B 55667/B - 55693/CC - Tappi (da veic. 550 n. 5131 - 650 n. 2202) | 1 |
| 45 | 250-2525A | Manvelax | Valvola di aspirazione (fino a veic. 550 n. 5130 - 650 n. 2201) | 4 |
| | 250-2530 | Manvelax | Valvola di aspirazione (da veic. 550 n. 5131 - 650 n. 2202) | 4 |
| 46 | 250-2525A | Manvegi | Valvola di scarico (fino a veic. 550 n. 5130 - 650 n. 2201) | 4 |
| | 250-2532 | Manvegi | Valvola di scarico (da veic. 550 n. 5131 - 650 n. 2202) | 4 |
| 47 | 250-2557 | Manvegi | Vite registro bilancino valvole | 8 |
| 48 | 58564/B | Manvegi | Vite per fissaggio cappello supporto bilancino comando valvole al supporto | 4 |
| 49 | 58610/B | Manvegi | Vite fissaggio guida puntalini comando valvole | 4 |
| 50 | 58684/DD | Manvegi | Vite fissaggio supporto bilancino comando valvole (fino a veic. 550 n. 5130 - 650 n. 2201) | 8 |
| | 55693/CC | Manvegi | Prigioniero sulla testa cilindri fissaggio supporto bilancini comando valvole (da veic. 550 n. 5131 - 650 n. 2202) | 8 |
| 51 | 58731/B | Manvelax | Vite fissaggio bocchettone introduzione olio motore (fino a veic. 550 n. 5130 - 650 n. 2201) | 1 |
| | 50046/B | Manvelax | Vite fissaggio bocchettone introduzione olio motore (da veic. 550 n. 5131 - 650 n. 2202) | 1 |
| 52 | 6x40 UNI 183 | Manvelax | Vite fissaggio coperchio testa cilindri | 6 |

(2) Particolari montati a partire da veic. 550 n. 3171 - 650 n. 1001.

MOTORE

TESTA CILINDRI - VALVOLE - BILANCINI TAV. 4 bis



MOTORE

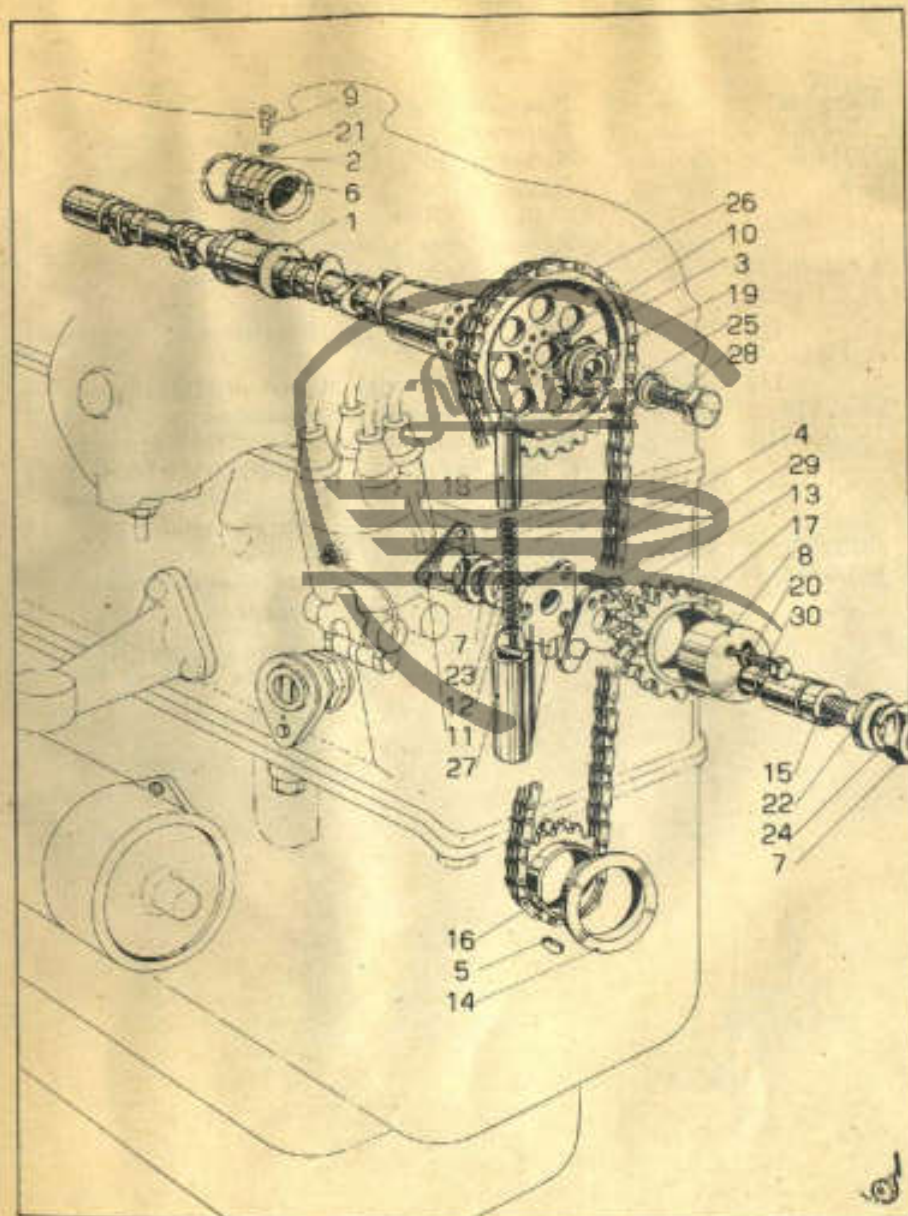
TAV. 5 e 5 bis

COMANDO DISTRIBUZIONE

| R. cfr. | Numero di ordinazione | Motto telegrafico | Descrizione | Quantità |
|---|-----------------------|-------------------|---|----------|
| TAV. 5 (1) | | | | |
| PARTICOLARI CON NUMERO DI ORDINAZIONE CAMBIATO | | | | |
| 2 | 250-057A/IR | Manzonia | Albero distribuzione 250-2515A con tappo Te 12 (da veic. 550 n. 3171 - 650 n. 1001) | 1 |
| 4 | 250-3303A | Manzotte | Catena per comando distribuzione (da veic. 550 n. 3171 - 650 n. 1001) | 1 |
| <p>(1) Particolari montati fino a mot. 100A n. 18495 per 550 e fino a veic. n. 2201 p. 650.</p> | | | | |
| TAV. 5 bis (2) | | | | |
| 1 | 250-057A | IR | Albero distribuzione 250-2515A con tappo Te 12 | 1 |
| 2 | 250-2548 | Marcasaur | Anello unione cuscinetto centrale all'albero distribuzione | 2 |
| 3 | 250-2589 | Marcasua | Anello elastico per vite fissaggio ruota distribuzione | 1 |
| 4 | 250-3303A | Marcasur | Catena comando distribuzione | 1 |
| 5 | Hr 618 | Marcasubo | Chiavetta per pignone sull'albero motore | 1 |
| 6 | 250-062R | Marcasuel | Cuscinetto centrale albero distribuzione con semicuscinetto superiore 250-2526 - Semicuscinetto inferiore 250-2527 - Anello 250-2548 | 1 |
| 7 | 8 UNI 210 | Marcasuda | Dado per perno tendicatena | 2 |
| 8 | 250-3326B | Marcasuder | Eccentrico tendicatena | 1 |
| 9 | 250-2549 | Marcasue | Grano arresto cuscinetto albero distribuzione | 1 |
| 10 | 238-2583 | Marcasufe | Grano per messa in fase distribuzione | 1 |
| 11 | 250-3342 | Marcasug | Guarnizione per sopporto tendicatena | 1 |
| 12 | 250-3307A | Marcasubi | Molla per tendicatena | 1 |
| 13 | 250-3322A | Marcasub | Nasello arresto tendicatena | 1 |
| 14 | 250-1718 | Marcasuj | Paraolio anteriore motore | 1 |
| 15 | 250-3330 | Marcasula | Perno tendicatena | 1 |
| 16 | 250-1727 | Marcasumi | Pignone sull'albero motore per catena comando distribuzione | 1 |
| 17 | 250-3314A | Marcasuno | Pignone tendicatena | 1 |

MOTORE
COMANDO DISTRIBUZIONE

TAV. 5 bis



MOTORE

TAV. 5 bis

COMANDO DISTRIBUZIONE (2)

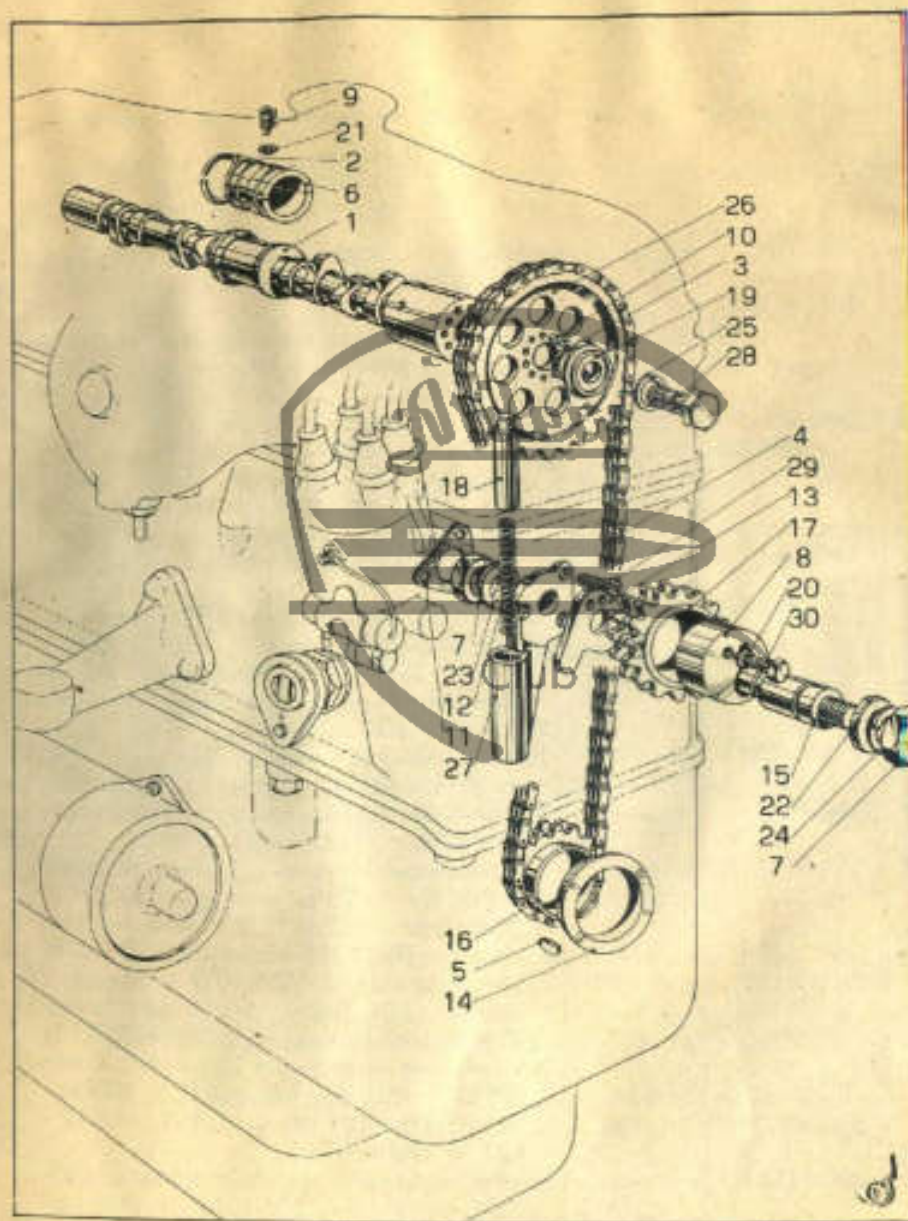
| N. rif. | Numero di ordinazione | Motore telegrafico | Descrizione | Quantità |
|---------|-----------------------|--------------------|--|----------|
| 18 | 250-3346 | Marcasup | Puntalino tendicatena | 1 |
| 19 | 250-2587 | Marcasup | Rondella per vite ruota distribuzione | 1 |
| 20 | 57039/B | Marcasupra | Rosetta per vite arresto tendicatena | 1 |
| 21 | R 6 | Marcasupus | Rosetta per grano cuscinetto centrale albero distribuzione | 1 |
| 22 | R 8 | Marcasupus | Rosetta per perno tendicatena | 1 |
| 23 | 8,4 UNI 1734 | Marcasur | Rosetta per perno tendicatena | 1 |
| 24 | A 8,4 UNI 1751 | Marcasul | Rosetta per perno tendicatena | 1 |
| 25 | A 13 UNI 1751 | Marcasult | Rosetta per vite albero distribuzione | 1 |
| 26 | 250-2513 | Marcasuto | Ruota comando distribuzione | 1 |
| 27 | 250-06A/IR | Marcasuvi | Sopporo tendicatena 250-3325B con perno 250-3330 - Tappi 58052/S - 58040/S | 1 |
| 28 | 250-2585 | Marcasues | Vite fissaggio ruota comando distribuzione | 1 |
| 29 | 58561/B | Marcasusu | Vite fissaggio tendicatena al cilindro | 3 |
| 30 | 58752/CC | Marcasuy | Vite d'arresto tendicatena | 1 |
| — | 250-077BR | Marcasma | Tendicatena completo (serve di ricambio su tutti i veicoli precedenti) | 1 |

(2) Particolari montati a partire da mot. 100A n. 18496 per 550 e da veic. 2202 per 650.

MOTORE

COMANDO DISTRIBUZIONE

TAV. 5 bis



MOTORE

| N. rif. | Numero di ordinazione | Motto telegrafico | Descrizione | Quantità |
|---|-----------------------|-------------------|--|----------|
| TAV. 6 - Sospensione motore | | | | |
| PARTICOLARI CON NUMERO DI ORDINAZIONE O QUANTITÀ VARIATI | | | | |
| 1 | 438-1046 | Marcatone | Bollone per sospensione motore (da veic. 550 n. 3832 - 650 n. 1700) | 2 |
| 2 | 10x45 UNI 184 | Marcatori | Bollone fissaggio molla per sospensione motore (da veic. 550 n. 3832 - 650 n. 1700) | 4 |
| 6 | 250-0936R(S) | Marcioni | Grembiale destro 250-70011(S) con borchia 250-70016 (da veic. 550 n. 7485 - 650 n. 2535 ed a richiesta sui veicoli precedenti con attacco assale rinforzato destinati alla Sardegna) | 1 |
| 7 | 250-0938R(S) | Marcioni | Grembiale sinistro 250-70012(S) con borchia 250-70016 (da veic. 550 n. 7485 - 650 n. 2535 ed a richiesta sui veicoli precedenti con attacco assale rinforzato destinati alla Sardegna) | 1 |
| 9 | 250-1030A | Marcione | Molla sostegno motore (da veic. 550 n. 3832 - 650 n. 1700) | 6 |
| 12 | 238-1032 | Marcino | Scodellino tassello sostegno motore (da veic. 550 n. 3832 - 650 n. 1700) | 2 |
| 14 | 250-0797AR | Marcob | Sospensione motore completa di molla 250-1030A - Staffa sostegno 250-22A - Staffa inferiore 250-1033 - Molla ammortizzatore 250-1037 - Scodellino 238-1038 Spessore esterno 250-1039 - Spessore interno 250-1040 - Staffa per molla 250-1041 - Spessore superiore 250-1042 - Spessore intermedio 250-1043 - Dado 52735/A - Lamierino 54851 - Bollone 10x45 UNI 184 (da veic. 550 n. 3832 - 650 n. 1700) | 2 |
| 19 | 250-022AR | Maremmana | Staffa superiore sostegno motore 250-1034 con boccola 250-1036 - Premitam- | |

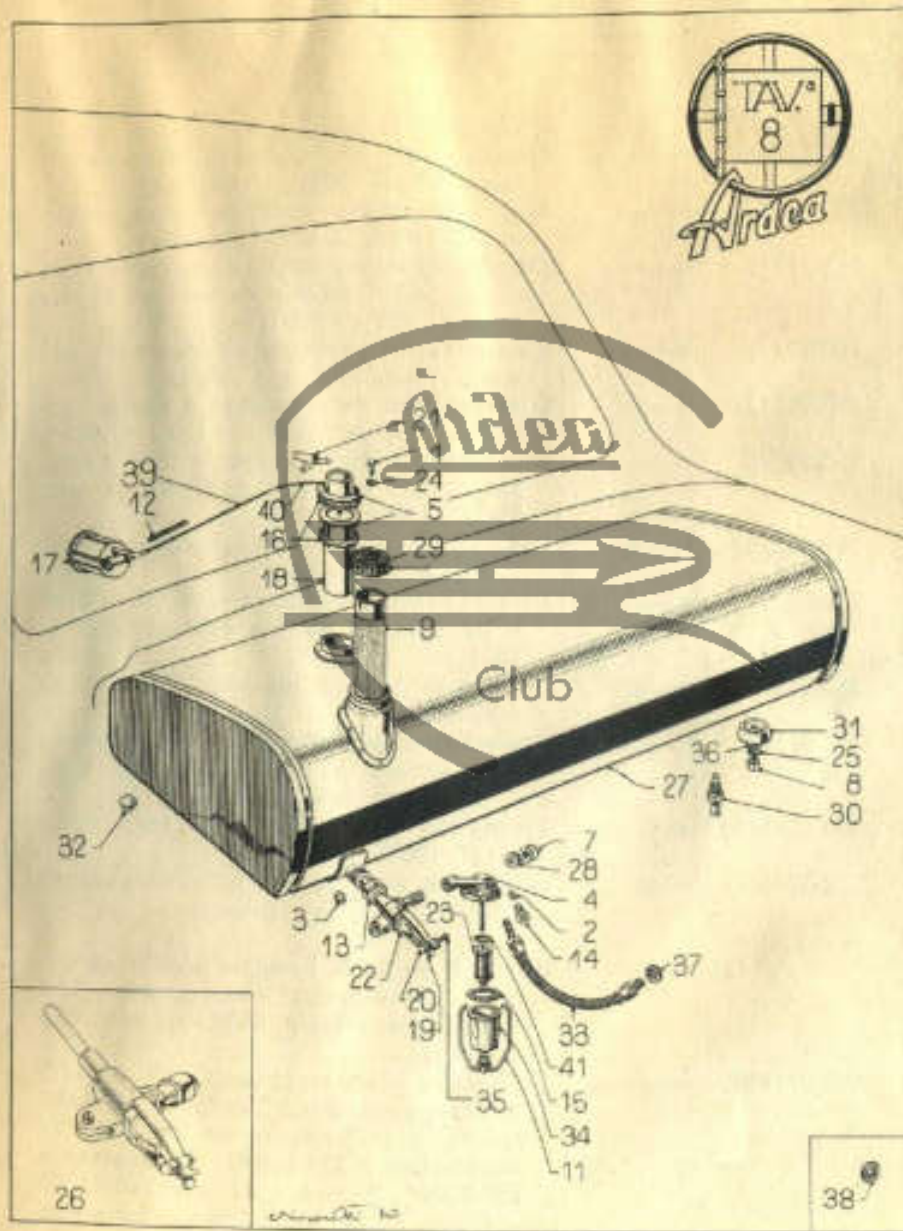
MOTORE

| N. rif. | Numero di ordinazione | Motto telegrafico | Descrizione | Quantità |
|--|-----------------------|-------------------|--|----------|
| | | | pone 250-1094 (da veic. 550 n. 3832 - 650 n. 1700) | 2 |
| 22 | 238-1028 | Marengo | Tassello sostegno motore (da veic. 550 n. 3832 - 650 n. 1700) | 2 |
| 24 | 250-1025A | Marenca | Zampa per sostegno motore (da veic. 550 n. 3832 - 650 n. 1700) | 2 |
| 25 | 550-70014 | Marcio | Grembiale anteriore | 1 |
| 26 | 6x14 UNI 187 | Marester | Vite fissaggio grembiali | 8 |
| 27 | R 6 | Marciozz | Rosetta per vite fissaggio grembiali | 8 |
| 28 | A 6,4 UNI 1751 | Marga | Rosetta per vite fissaggio grembiali | 8 |
| PARTICOLARI NUOVI (montati da veic. 550 n. 3832 - 650 n. 1700) | | | | |
| — | 250-1091 | Margaret | Scodellino per tassello infer. sost. motore | 2 |
| — | 250-1029 | Margaret | Tassello inferiore per sostegno motore | 2 |
| TAV. 7 - Schema di alimentazione di scarico | | | | |
| PARTICOLARI CON NUMERO DI ORDINAZIONE CAMBIATO | | | | |
| 1 | 250-5011 | Margaricoc | Carburatore completo « Zenith tipo 30 VIML 3 » (C. 17790) (fino a veic. 550 n. 5130 - 650 n. 2201) | 1 |
| 1 | 250-5011A | Margarita | Carburatore completo « Solex 26 AIC - 4 » (C. 18360) (da veic. 550 n. 5131 - 650 n. 2202) | 1 |
| 2 | 250-045AR | Marginer | Collettore aspirazione 250-5201A con prigionieri 55552/B - Tappo 58009/S (da veic. 550 n. 5131 - 650 n. 2202) | 1 |
| 4 | 250-034AR | Margobi | Filtro aria completo (da veic. 550 n. 5131 - 650 n. 2202) | 1 |
| 6 | 250-91210 | Margotta | Indicatore livello carburante (fino a veic. 550 n. 6129 e da veic. n. 6804 - da veic. 650 n. 1001) | 1 |
| 6 | 250-91210A | Margovi | Indicatore livello carburante (da veic. 550 n. 6130 a n. 6803) | 1 |

MOTORE

| R. rif. | Numero di ordinazione | Motto telegrafico | Descrizione | Quantità |
|---|-----------------------|-------------------|--|----------|
| 7 | 250-91212 | Margravo | Livello carburante (fino a veic. 550 n. 6129 e da veic. n. 6804 - da veic. 650 n. 1001) | 1 |
| | 250-91212A | Margravi | Livello carburante (da veic. 550 n. 6130 a n. 6803) | 1 |
| 9 | 550-0781BR | Marigana | Serbatoio del carburante completo 550-718B con rubinetto 250-81010 - Livello 250-91212 - Coperchio livello 250-91218 - Guarnizione coperchio 250-91219 - Vite fissaggio livello 58685/O - Rosetta per vite A 4,3 UNI 1751 - Cono doppio Cod 12 (da veic. 550 n. 2909 - 650 n. 1001) | 1 |
| TAV. 8 - Serbatoio - Filtro Rubinetto carburante | | | | |
| PARTICOLARI CON NUMERO DI ORDINAZIONE CAMBIATO | | | | |
| 1 | 58685/O | Marinecch | Bollone fissaggio livello carburante sul serbatoio (fino a veic. 550 n. 6129 e da veic. n. 6804 - da veic. 650 n. 1001) | 3 |
| | 4x10 UNI 262 | Marinesci | Bollone fissaggio livello carburante sul serbatoio (da veic. 550 n. 6130 a n. 6803) | 3 |
| 4 | 250-5242(A) | Mariolo | Coperchio per filtro carburante (ALIT 1012A) (a richiesta) | 1 |
| | 250-5242(F) | Mariolto | Coperchio per filtro carburante (FISPA LI - LI 4) (a richiesta) | 1 |
| 5 | 250-91218 | Maritato | Coperchio per livello carburante (fino a veic. 550 n. 6129 e da veic. 6804 - da veic. 650 n. 1001) | 1 |
| | 250-91218A | Mariso | Coperchio per livello carburante (da veic. 550 n. 6130 a n. 6803) | 1 |
| 11 | 250-5247(A) | Marmipi | Staffa completa per filtro carburante (ALIT 1011) (a richiesta) | 1 |
| | 250-5247(F) | Marmiro | Staffa completa per filtro carburante (FISPA LI-116) (a richiesta) | 1 |
| 12 | 250-81055A | Marmitta | Guida filo per livello carburante (fino a veic. 550 n. 6129 e da veic. n. 6804 - da | 1 |

MOTORE
SERBATOIO - FILTRO - RUBINETTO CARBURANTE TAV. 8



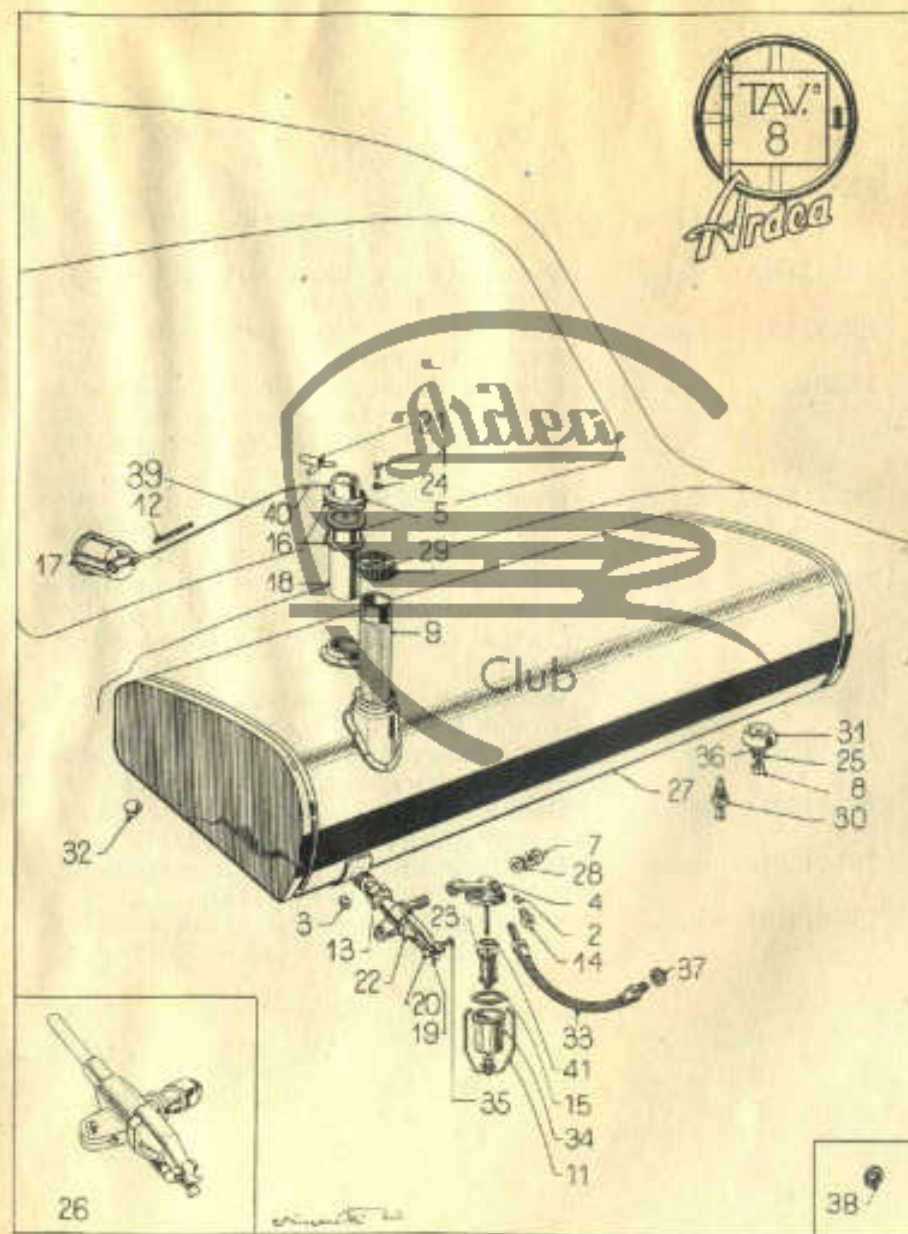
MOTORE

TAV. 8 SERBATOIO - FILTRO - RUBINETTO CARBURANTE

| N. list. | Numero di ordinazione | Mocto telegrafico | Descrizione | Quantità |
|----------|-----------------------|-------------------|---|----------|
| 15 | 250-5246(A) | Marino | veic. 650 n. 1001) Guarnizione per vaschetta filtro carburante (ALIT 1002) (a richiesta) | 1 |
| | 250-5246(F) | Marinabo | Guarnizione per vaschetta filtro carburante (FISPA LI-2) (a richiesta) | 1 |
| | 250-91219 | Marinatore | Guarnizione per livello carburante (fino a veic. 550 n. 6129 e da veic. n. 6804 - da veic. 650 n. 1001) | 2 |
| 16 | 250-91219 | Marinatore | Guarnizione per livello carburante (da veic. 550 n. 6130 a n. 6803) | 1 |
| | 250-91212/1 | Marinacci | Guarnizione fra coperchio e livello carburante (da veic. 550 n. 6130 a n. 6803) | 1 |
| | 250-91210 | Marinera | Indicatore livello carburante (fino a veic. 550 n. 6129 e da veic. n. 6804 - da veic. 650 n. 1001) | 1 |
| 17 | 250-91210A | Marinico | Indicatore livello carburante (da veic. 550 n. 6130 a n. 6803) | 1 |
| | 250-91212 | Marinoto | Livello carburante (fino a veic. 550 n. 6129 e da veic. n. 6804 - da veic. 650 n. 1001) | 1 |
| 18 | 250-91212A | Marinoti | Livello carburante (da veic. 550 n. 6130 a n. 6803) | 1 |
| 21 | 250-91217 | Maronita | Protezione per filo livello carburante (fino a veic. 550 n. 6129 e da veic. n. 6804 - da veic. 650 n. 1001) | 1 |
| 23 | 250-5245(A) | Marosico | Elemento filtrante per filtro carburante (ALIT 1004) (a richiesta) | 1 |
| | 250-5245(F) | Maroto | Elemento filtrante per filtro carburante (FISPA LI-115) (a richiesta) | 1 |
| 24 | A 4,3 UNI 1751 | Marozia | Rosetta per vite fissaggio livello carburante al serbatoio (fino a veic. 550 n. 6129 e da veic. n. 6804 - da veic. 650 n. 1001) | 3 |
| 27 | 550-0718BR | Marrellata | Serbatoio del carburante 250-81011C con tappo serbatoio 250-75560 - Giunto 250-81009 - Bocchettone 250-81017 - Tappo scarico 250-81040 - Staffa attacco 550-81044 - Filtro bocchettone 250-81057 - Porta filtro 250-81058 - Sopporto | 3 |

MOTORE

SERBATOIO - FILTRO - RUBINETTO CARBURANTE TAV. 8



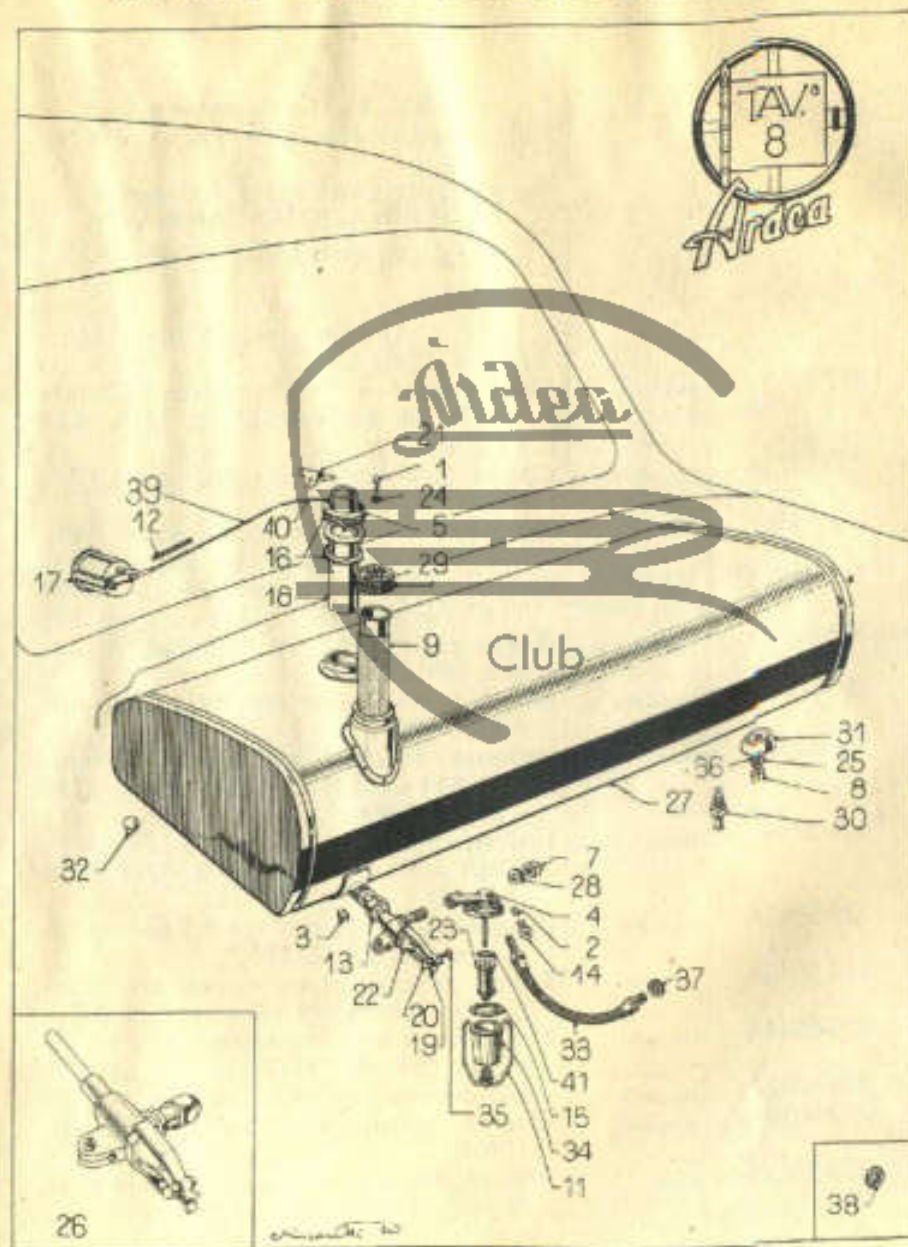
MOTORE

TAV. 8 SERBATOIO - FILTRO - RUBINETTO CARBURANTE

| N. rite. | Numero di ordinazione | Marchio telegrafico | Descrizione | Disegnata |
|----------|-----------------------|---------------------|---|-----------|
| | | | 250-80067 (da veic. 550 n. 2909 - 650 n. 1001) | |
| 33 | 250-0801A | /IR Marsiano | Tubazione per filtro carburante (da veic. 550 n. 5131 - 650 n. 2202) | |
| 34 | 250-5244(A) | Marsilio | Vaschetta per filtro carburante (ALIT 1008) (a richiesta) | |
| | 250-5244(F) | Marsini | Vaschetta per filtro carburante (FISPA T1-4) (a richiesta) | |
| 39 | 250-81060 | Marsucci | Filo per indicatore livello carburante (METRON 12435) (fino a veic. 550 n. 6129 e da veic. n. 6804 - da veic. 650 n. 1001) | |
| | 250-91212/2 | Martucci | Guaina con flessibile indicatore livello carburante (da veic. 550 n. 6130 a n. 6803) | |
| 40 | 250-81059 | Martucci | Filo per pozzetto livello carburante (METRON 12418) (fino a veic. 550 n. 6129 e da veic. n. 6804 - da veic. 650 n. 1001) | |
| — | 250-5257(A) | Martucci | Guarnizione per coperchio filtro carburante (ALIT 1001) (a richiesta) | |
| — | 250-5254 | Martucci | Dado fissaggio vaschetta filtro carburante (a richiesta) | |
| — | 250-91501A | Martucci | Decalcomania per lubrificazione (fino a veic. 550 n. 7489 - 650 n. 2534) | |
| — | 250-91501B | Martucci | Decalcomania per lubrificazione (da veic. 550 n. 7490 - 650 n. 2535) | |
| — | 550-0781BR | Martucci | Serbatoio del carburante completo (da veic. 550 n. 2909 - 650 n. 1001) | |

MOTORE

SERBATOIO - FILTRO - RUBINETTO CARBURANTE TAV. 8



MOTORE

| N. rifer. | Numero di ordinazione | Motoc telegrafico | Descrizione | Quantità |
|---|-----------------------|-------------------|--|----------|
| TAV. 9 - Carburatore | | | | |
| Collettore aspirazione - Filtro aria (I) | | | | |
| PARTICOLARI CON NUMERO DI ORDINAZIONE CAMBIATO | | | | |
| (per carburatore Zenith 30 VIML 3) | | | | |
| 8 | 550-5060 | Maschile | Compensatore carburatore (Zenith 16817 T-55) (fino a veic. 550 n. 3734 - 650 n. 1549) | 1 |
| | 250-5060 | Maschilof | Compensatore carburatore (Zenith 16817 T-80) (da veic. 550 n. 3735 - 650 n. 1550) | 1 |
| 10 | 250-5025A | Masnadier | Corpo carburatore con prigionieri (Zenith C. 17626) | 1 |
| 19 | 550-5058 | Mastio | Getto per carburatore (Zenith 46586 T-80) (fino a veic. 550 n. 3734 - 650 n. 1549) | 1 |
| | 250-5058 | Mastiro | Getto per carburatore (Zenith 46586 T-85) (da veic. 550 n. 3735 - 650 n. 1550) | 1 |
| 20 | 250-5062A | Mastiter | Getto del minimo del carburatore (Zenith 36435 - 60) | 1 |
| 21 | 250-5066A | Mastoidite | Getto di avviamento carburatore (Zenith 45865 - 90) | 1 |
| 37 | 550-5033 | Matrigna | Insieme diffusore carburatore (Zenith C. 10864 - 20) (fino a veic. 550 n. 3734 - 650 n. 1549) | 1 |
| | 250-5033 | Matrinas | Insieme diffusore carburatore (Zenith C. 10864 - 21) (da veic. 550 n. 3735 - 650 n. 1550) | 1 |
| 39 | 238-5045A | Matrone | Insieme sede ago con ago 2,5 per carburatore (Zenith C. 9104) | 1 |
| 40 | 250-5048A | Mattador | Tappo in sostituzione entrata aria automatica carburatore (Zenith C. 17617) | 1 |
| 45 | 250-5044A | Matteotti | Molla freno vite regolazione aria carburatore (Zenith 43322 T) | 1 |
| 53 | 250-5052A | Maturatio | Vaschetta carburatore (Zenith C. 17628) | 1 |
| 54 | 250-5029A | Maurone | Vite fissaggio farfalla carburatore (Zenith 15704) | 2 |
| 57 | 250-5043A | Mazu | Vite regolazione aria minimo carburatore (Zenith 46677 - IT) | 1 |

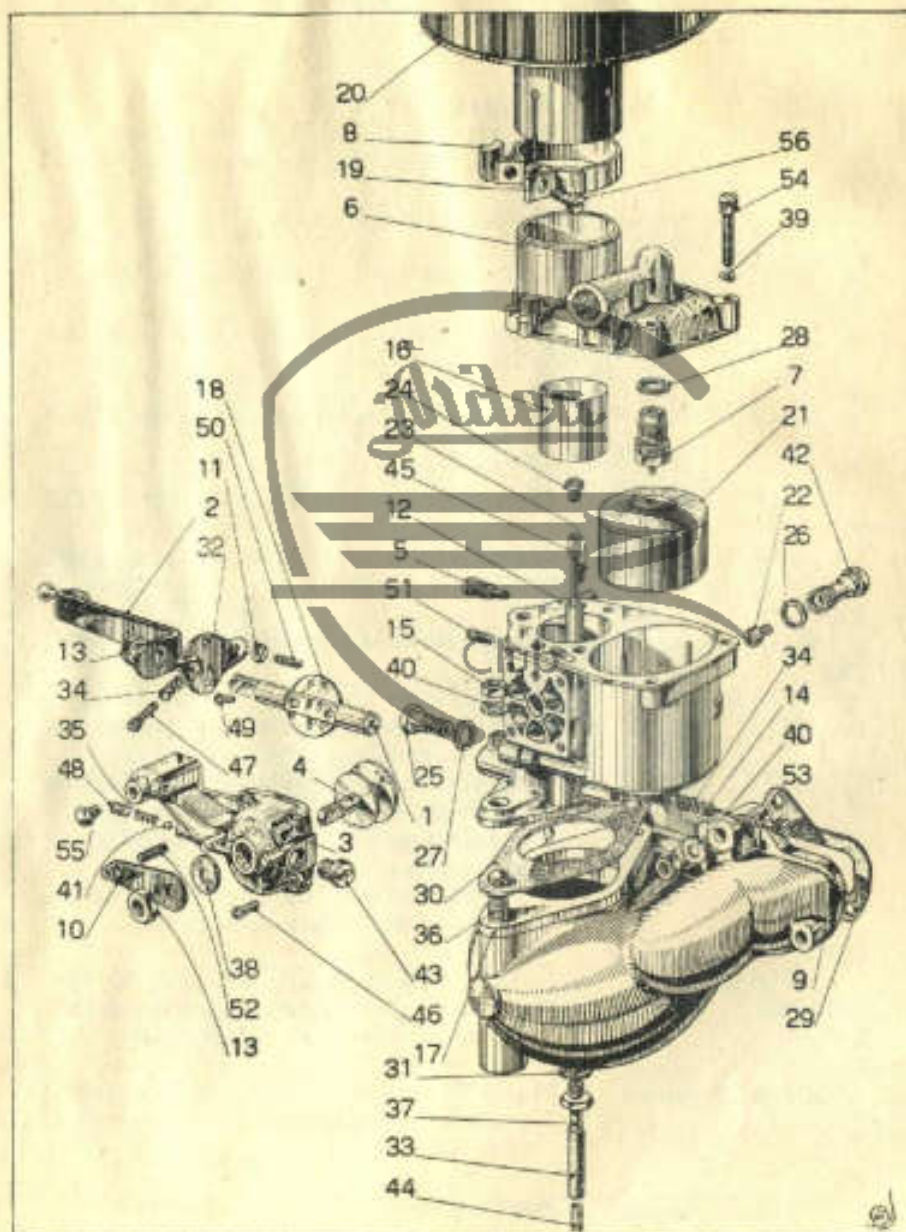
MOTORE

| N. rifer. | Numero di ordinazione | Motoc telegrafico | Descrizione | Quantità |
|--|-----------------------|-------------------|---|----------|
| 60 | 250-5085A | Mazzaro | Vite trascinamento leva dispositivo apertura valvole carburatore (Zenith 36454 T) | 1 |
| — | 250-5103 | Mazzarici | Getto d'avviamento superiore carburatore (Zenith C. 17618 - 100) | 1 |
| — | 250-5104 | Mazziarro | Rosetta per vite trascinamento leva dispositivo avviamento carburatore (Zenith C. 9005) | 1 |
| — | 250-5011 | Mazzieso | Carburatore completo (Zenith tipo 30 VIML 2 - C. 17790) | 1 |
| PARTICOLARI NUOVI | | | | |
| (montati da veic. 550 n. 3171 - 650 n. 1001) | | | | |
| — | 250-0715R | Mazziesi | Tubazione scarico carburante dal collettore di aspirazione 250-5212 completa di ritegno 250-5210 | 1 |
| — | 250-5208 | Mazziga | Manicotto per tubazione scarico carburante dal collettore di aspirazione | 1 |
| (I) Particolari montati fino a veic. 550 n. 5130 - 650 n. 1791 | | | | |

MOTORE
CARBURATORE - COLLETTORE
ASPIRAZIONE - FILTRO ARIA (2)

| N. rite. | Numero di ordinazione | Modello telegrafico | Descrizione | Quantità |
|----------|-----------------------|---------------------|---|----------|
| 1 | 250-5011A/1 | Mazzih | Asse farfalla carburatore (SOLEX C. 18117) | 1 |
| 2 | 250-5011A/2 | Mazzihac | Assieme leva comando farfalla (SOLEX C. 18107) | 1 |
| 3 | 250-5011A/3 | Mazzihado | Assieme del bistarter (SOLEX C. 18108) | 1 |
| | 250-5011A/4 | Mazzihafi | | |
| 4 | 250-5011A/5 | Mazzihag | Assieme del disco del bistarter (SOLEX C. 18109) | 1 |
| 5 | 250-5011A/6 | Mazzihali | Assieme getto del minimo (45) (SOLEX C. 17898) | 1 |
| 6 | 250-5011A/7 | Mazzihano | Assieme coperchio vaschetta (SOLEX C. 18115) | 1 |
| | 250-5011A/8 | Mazzihapi | | |
| 7 | 250-5011A/9 | Mazzihara | Assieme sede ago (2) (SOLEX C. 18137) | 1 |
| 8 | 250-5023 | Mazzih | Blocchetto filettato per fascetta filtro | 2 |
| 9 | 250-045AR | Mazzihed | Collettore di aspirazione 250-5201A con prigioniero 55552/B - Tappo 58009/S | 1 |
| 10 | 250-5011A/10 | Mazziheli | Club Complessivo leva comando starter con vite (SOLEX C. 18111) | 1 |
| 11 | 250-5011A/11 | Mazzihego | Controdado della vite arresto apertura farfalla (SOLEX 3950) | 1 |
| 12 | 250-5011A/12 | Mazzihelik | Corpo completo (SOLEX C. 18106) | 1 |
| 13 | 250-5011A/13 | Mazziheli | Dado dell'asse farfalla e per vite bloccaggio filo leva (SOLEX 4024) | 2 |
| 14 | 8 UNI 208 | Mazzihela | Dado per prigionieri fissaggio collettore aspirazione alla testa cilindri | 4 |
| 15 | 8 UNI 210 | Mazziheni | Dado per prigionieri fissaggio carburatore al collettore aspirazione | 2 |
| 16 | 250-5011A/14 | Mazzihelo | Diffusore (Ø 20) (SOLEX 51708) | 1 |
| 17 | 250-5201A/1 | Mazzihope | Distanziale per carburatore (a richiesta) | 1 |
| 18 | 250-5011A/15 | Mazzihetri | Farfalla a 8° (SOLEX 52077) | 1 |

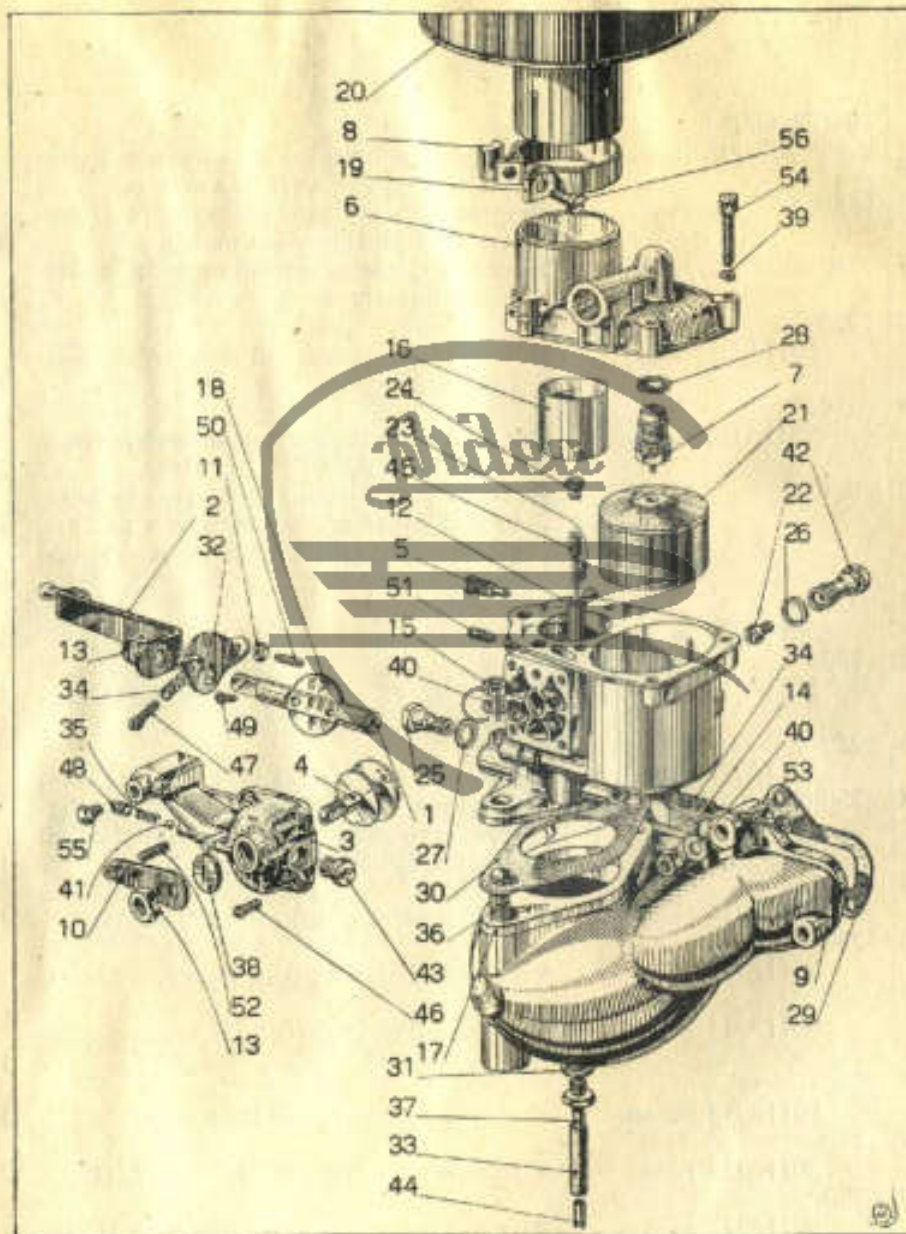
MOTORE
CARBURATORE - COLLETTORE
ASPIRAZIONE - FILTRO ARIA



MOTORE
CARBURATORE - COLLETTORE
ASPIRAZIONE - FILTRO ARIA (2)

| N. rifer. | Numero di ordinazione | Motoc telegrafico | Descrizione | Quantità |
|-----------|-----------------------|-------------------|--|----------|
| 19 | 250-5021 | Mazzihqua | Fascetta per filtro aria | 1 |
| 20 | 250-034AR | Mazziher | Filtro aria 250-5020A con fascetta 250-5021 - Vite per fascetta 5x35 UNI 253 | 1 |
| 21 | 250-5011A/16 | Mazzihart | Galleggiante (SOLEX 51638) | 1 |
| 22 | 250-5011A/17 | Mazzihest | Getto principale (105) (SOLEX 50552/1) | 1 |
| 23 | 250-5011A/18 | Mazzihera | Getto aria al minimo (100) (SOLEX 512741) | 1 |
| 24 | 250-5011A/19 | Mazzihevi | Getto aria all'emulsionatore (230) (SOLEX 51612) | 1 |
| 25 | 250-5011A/20 | Mazziherco | Getto dello starter (100) (SOLEX 52823) | 1 |
| 26 | 250-5011A/21 | Mazziherw | Guarnizione del supporto del getto (SOLEX C. 3920) | 1 |
| 27 | 250-5011A/22 | Mazziherx | Guarnizione del getto (SOLEX C. 7267) | 1 |
| 28 | 250-5011A/23 | Mazzihey | Guarnizione sede ago (SOLEX 12160) | 1 |
| 29 | 250-5202 | Mazzihesi | Guarnizione per collettore aspirazione (fino a mot. n.) | 2 |
| 30 | 250-5202 | Mazzil | Guarnizione per collettore aspirazione (da mot. n.) | 1 |
| 31 | 250-5205 | Mazzilci | Guarnizione fra carburatore e collettore aspirazione | 1 |
| 32 | 58266/R | Mazzilera | Guarnizione per raccordo scarico carburante dal collettore aspirazione | 1 |
| 33 | 250-5011A/24 | Mazzilda | Leva d'arresto farfalla (SOLEX 4019) | 1 |
| 34 | 250-5208 | Mazzildei | Manicotto per tubazione scarico carburante dal collettore aspirazione | 1 |
| 35 | 250-5011A/25 | Mazzildio | Molla freno della vite regolazione farfalla e per vite regolazione del minimo (SOLEX 4384) | 2 |
| 35 | 250-5011A/26 | Mazzildia | Molla della sfera (SOLEX 51762) | 1 |

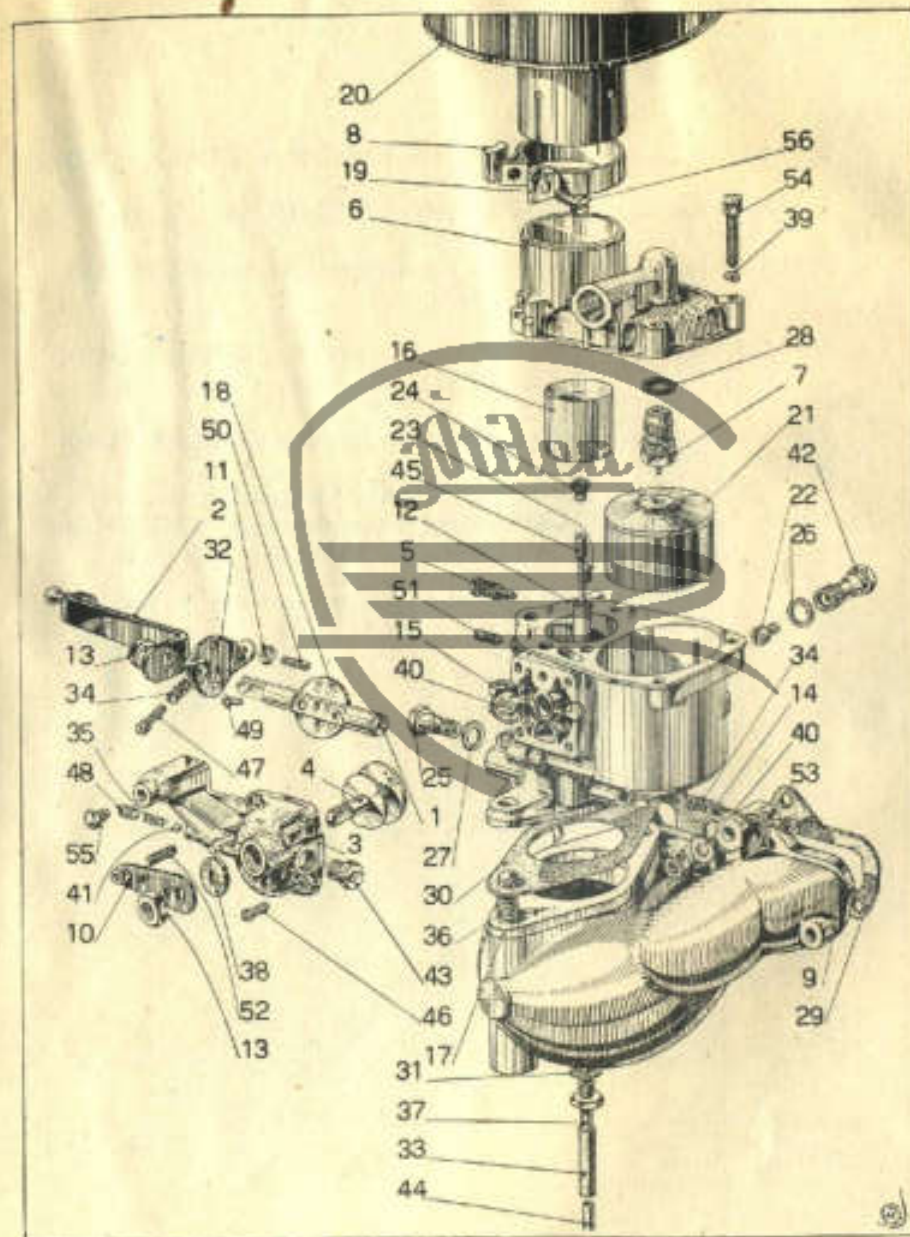
MOTORE
CARBURATORE - COLLETTORE
ASPIRAZIONE - FILTRO ARIA



MOTORE
CARBURATORE - COLLETTORE
ASPIRAZIONE - FILTRO ARIA (2)

| N. rit. | Numero di ordinazione | Motto telegrafico | Descrizione | Quantità |
|---------|-----------------------|-------------------|---|----------|
| 36 | 8x22 UNI 116 | Mazzidri | Prigioniero fissaggio carburatore al collettore aspirazione (fino a mot. n.) | 2 |
| 37 | 55552/B 250-5209 | Mazzile | Prigioniero fissaggio carburatore al collettore aspirazione (da mot. n.) | 2 |
| 38 | 250- 5011A/27 | Mazzileco | Raccordo scarico carburante dal collettore aspirazione | 1 |
| 39 | 250- 5011A/28 | Mazzilede | Rondella per dado dell'asse farfalla (SOLEX 4031) | 1 |
| 40 | R 8 | Mazzilef | Rosetta spaccata per viti unione corpo e coperchio (SOLEX C. 15814) | 3 |
| 41 | 250- 5011A/29 | Mazzilef | Rosetta per prigionieri fissaggio carburatore al collettore aspirazione e per prigionieri fissaggio collettore aspirazione alla testa cilindri | 6 |
| 42 | 250- 5011A/30 | Mazzilef | Sfera dello scatto (SOLEX C. 6907) | 1 |
| 43 | 250- 5011A/31 | Mazzileg | Sopperto del getto principale (SOLEX 50820) lub. | 1 |
| 44 | 250-0715R | Mazzileger | Getto aria allo starter (SOLEX C. 18544) | 1 |
| 45 | 250- 5011A/32 | Mazzileh | Tubazione scarico carburante dal collettore aspirazione 250-5212 completa di ritegno 250-5210 | 1 |
| 46 | 250- 5011A/33 | Mazzileho | Tubo miscel. (n. 10) (SOLEX 52684) | 1 |
| 47 | 250- 5011A/34 | Mazzilek | Vite fissante lo starter (SOLEX 3947/3) | 1 |
| 48 | 250- 5011A/35 | Mazzilekri | Vite regolazione farfalla al minimo (SOLEX 4023 T) | 1 |
| 49 | 250- 5011A/36 | Mazzilel | Vite ritegno molla (SOLEX 4722) | 1 |
| 50 | 250- 5011A/37 | Mazzilele | Vite fissante farfalla (SOLEX C. 18118) | 2 |
| | | | Vite d'arresto aper. farfalla (SOLEX 50537) | 1 |

MOTORE
CARBURATORE - COLLETTORE
ASPIRAZIONE - FILTRO ARIA



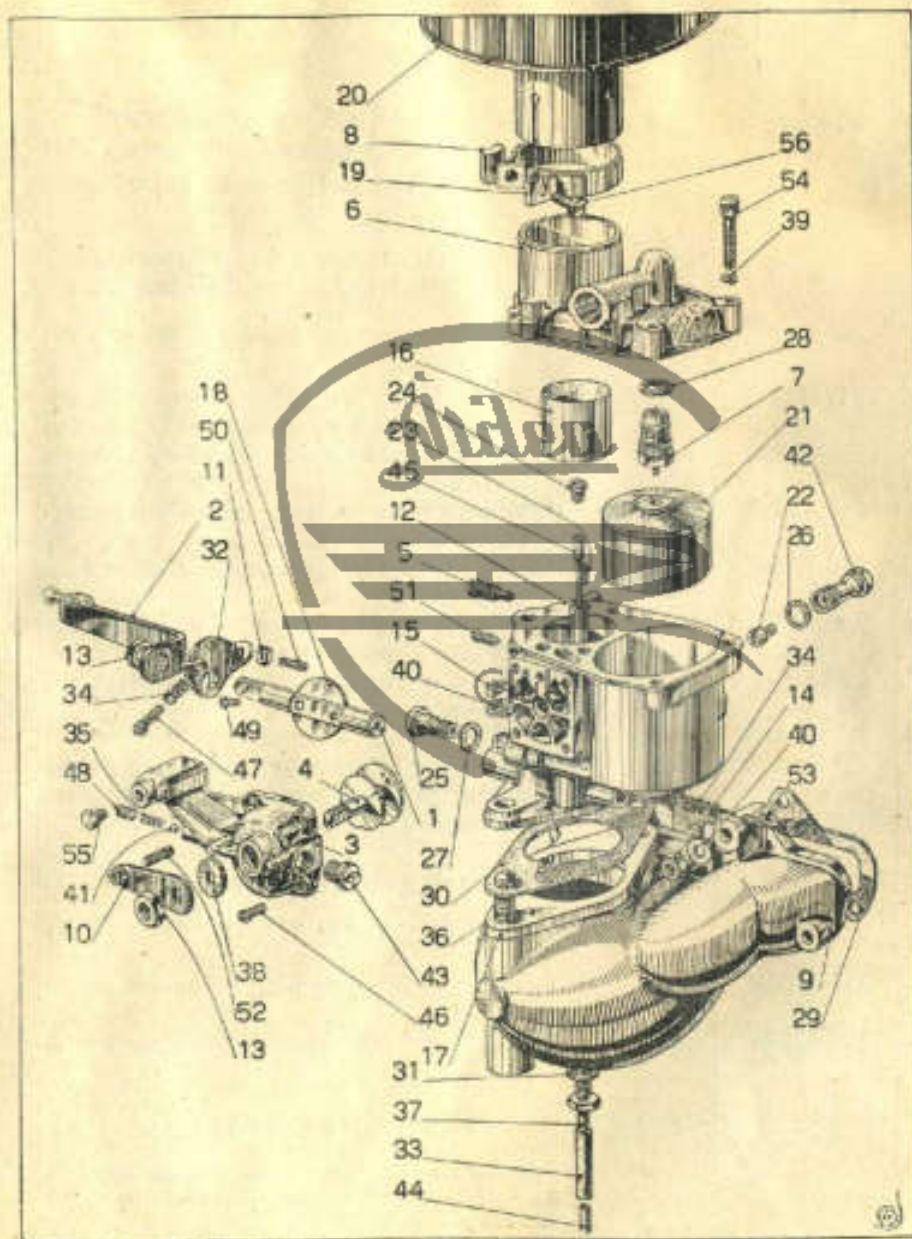
MOTORE
CARBURATORE - COLLETTORE
ASPIRAZIONE - FILTRO ARIA (2)

| N. rif. | Numero di ordinazione | Motore telegrafico | Descrizione | Quantità |
|---------|-----------------------|--------------------|---|----------|
| 51 | 250-5011A/38 | Mazzileto | Vite fissante il diffusore (SOLEX 50362) | 1 |
| 52 | 250-5011A/39 | Mazzileto | Vite bloccante il filo (SOLEX 51393) | 1 |
| 53 | 250-5011A/40 | Mazzileto | Vite di regolazione del minimo (SOLEX C. 18238) | 1 |
| 54 | 250-5011A/41 | Mazzileto | Vite d'unione corpo e coperchio (SOLEX C. 18219) | 3 |
| 55 | 250-5011A/42 | Mazzileto | Vite bloccante la guaina (SOLEX 51760) | 1 |
| 56 | 5 x 35 UNI | Mazzileto | Vite per fascetta fissaggio filtro aria | 1 |
| — | 253-250-5011A | Mazzileto | Carburatore completo tipo « SOLEX 26 AIC - 4 - C. 18360 » | 1 |

(2) Particolari montati a partire da veic. 550 n. 5131 - 650 n. 2202.

Club

MOTORE
CARBURATORE - COLLETTORE
ASPIRAZIONE - FILTRO ARIA



MOTORE

| N. rifer. | Numero di ordinazione | Motco telegrafico | Descrizione | Quantità |
|--|-----------------------|-------------------|---|----------|
| TAV. 10 - Comando a mano ed a pedale acceleratore Dispositivo avviamento (Starter) | | | | |
| PARTICOLARI CON NUMERO DI ORDINAZIONE CAMBIATO | | | | |
| (montati da veic. 550 n. 5131 - 650 n. 2202) | | | | |
| 4 | 51451/S | Mastola | Chiodo per fissaggio guida tirante comando a mano carburatore al cruscotto | 2 |
| 11 | 238-63580 | Moxno | Estremità per tirante comando a mano carburatore | 2 |
| 15 | 250-63580 | Mastrie | Estremità per tirante comando pompetta avviamento | 1 |
| 33 | 250-77038 | Mastrie | Guida tirante per comando a mano carburatore | 1 |
| 36 | 250-76038 | Medela | Staffa per guaina comando rubinetto carburante e pompetta avviamento | 4 |
| 43 | 250-63575A | Medeloz | Tirante comando a mano pompetta avviamento | 1 |
| | 3,5x5 UNI S 235 | Media | Vite fissaggio staffa per guaina comando pompetta avviamento e rubinetto carburante | 10 |
| PARTICOLARI NUOVI | | | | |
| (montati da veic. 550 n. 5131 - 650 n. 2202) | | | | |
| — | 250-0726R | Mediana | Arresto guaina comando pompetta avviamento | 1 |
| — | 250-63595 | Mediareb | Guaina per comando pompetta avviamento | 1 |
| PARTICOLARI SOPPRESSI | | | | |
| I particolari ai seguenti numeri di riferimento: 3 - 7 - 23 - 26 - 29 sono montati fino a veic. 550 n. 5130 - 650 n. 2201. | | | | |

MOTORE

| N. rifer. | Numero di ordinazione | Motco telegrafico | Descrizione | Quantità |
|--|-----------------------|-------------------|--|----------|
| TAV. 11 - Collettore di scarico Silenziatore Tubazioni di scarico | | | | |
| PARTICOLARE AGGIUNTO | | | | |
| — | 250-82520 | Medruti | Ventaglio per estremità tubo posteriore silenziatore | 1 |
| TAV. 12 - Schema della lubrificazione | | | | |
| PARTICOLARI CON NUMERO DI ORDINAZIONE CAMBIATO | | | | |
| 5 | 250-031A/1R | Megabior | Succheruola coppa motore 250-14A con rete 250-4780 (da veic. 550 n. 5131 - 650 n. 2202) | 1 |
| 6 | 250-0727AR | Megacobi | Tubazione olio dal cilindro al flessibile (da veic. 550 n. 5831 - 650 n. 2202 - serve di ricambio sui veicoli precedenti in unione al part. 250-0725AR e 64-12569) | 1 |
| 7 | 250-0725AR | Megacio | Tubazione intermedia per manometro olio (da veic. 550 n. 5831 - 650 n. 2202 - serve di ricambio sui veicoli precedenti in unione al part. 250-0727AR e 64-12569) | 1 |
| 8 | 250-0723R | Megaro | Tubazione olio dal giunto al manometro (fino a veic. 550 n. 4264 - 650 n. 2005) | 1 |
| | 250-0723AR | Megacri | Tubazione olio dal giunto al manometro (da veic. 550 n. 4265 - 650 n. 2006) | 1 |

MOTORE

| N. rifer. | Numero di ordinazione | Posto telegrafico | Descrizione | Quantità |
|---|-----------------------|-------------------|---|----------|
| TAV. 13 - Pompa olio - Alberino comando pompa olio - Succheruola | | | | |
| PARTICOLARI CON NUMERO DI ORDINAZIONE CAMBIATO | | | | |
| 6 | 250-013R | Megapu | Corpo pompa olio 250-4511 con coperchio 250-4515 - Spina Scr 409 | 1 |
| 8 | 250-5218 | Megarico | Guarnizione tappo valvola regolazione olio motore | 1 |
| 12 | 27-509 | Megalla | Molla per valvola di sicurezza pompa olio | 1 |
| 20 | 250-031A/1R | Melabio | Succheruola olio coppa motore 250-14A con rete 250-4780 (da veic. 550 n. 5131 - 650 n. 2202) | 1 |
| TAV. 14 - Filtro olio - Asta indice livello - Tubazione al manometro | | | | |
| PARTICOLARI CON NUMERO DI ORDINAZIONE CAMBIATO | | | | |
| 2 | Cod 6 | Meige | Cono doppio per tubi olio al manometro (da veic. 550 n. 5831 - 650 n. 2202) | 5 |
| | Gat 6 | Melalf | Giunto d'attacco tubo olio al manometro (da veic. 550 n. 4265 a n. 5830 - da veic. 650 n. 2006 a n. 2201) | 2 |
| 9 | Gat 6 | Melalf | Giunto d'attacco tubo olio al manometro (da veic. 550 n. 5831 - 650 n. 2202) | 4 |
| | 52809/B | Melafon | Dado per raccordo manometro olio (da veic. 550 n. 4265 - 650 n. 2006) | 1 |
| 12 | 64-12569 | Melatus | Flessibile per tubazioni olio (da veic. 550 n. 5831 - 650 n. 2202 - serve di ricambio sui veicoli precedenti in unione ai part. 250-0725AR e 250-0727AR) | 1 |
| 18 | 250-76030 | Melanca | Staffa per tubazione olio al manometro e guaina contachilometri (da veic. 550 n. 5131 - 650 n. 2202) | 1 |
| 21 | 250-0727AR | Melaron | Tubazione olio dal cilindro al flessibile (da veic. 550 n. 5831 - 650 n. 2202 - | 1 |

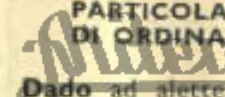
MOTORE

| N. rifer. | Numero di ordinazione | Posto telegrafico | Descrizione | Quantità |
|---|-----------------------|-------------------|---|----------|
| TAV. 15 - Schema del raffreddamento | | | | |
| PARTICOLARI CON NUMERO DI ORDINAZIONE CAMBIATO | | | | |
| 22 | 250-0725AR | Melasia | serve di ricambio sui veicoli precedenti in unione al part. 250-0725AR e 64-12569) | 1 |
| | | | Tubazione intermedia per manometro olio (da veic. 550 n. 5831 - 650 n. 2202 - serve di ricambio sui veicoli precedenti in unione ai part. 250-0727AR e 64-12569) | 1 |
| 23 | 250-0723R | Melata | Tubazione dal giunto al manometro olio (fino a veic. 550 n. 4264 - 650 n. 2005) | 1 |
| | 250-0723AR | Melabio | Tubazione dal giunto al manometro olio (da veic. 550 n. 4265 - 650 n. 2006) | 1 |
| 24 | 3,5 x 5 UNI S 235 | Melanico | Vite fissaggio staffa per tubazione olio al manometro e guaina contachilometri (da veic. 550 n. 5131 - 650 n. 2202) | 1 |
| 1 | 550-0945/1R | Melatus | Maschera radiatore completa 550-722 con marchio 250-808 - Vite fissaggio portamarchio 58683/B | 1 |
| 2 | 250-093BR | Melbior | Pompa acqua completa (da motore 100B n. 29821 - serve di ricambio sui veicoli precedenti) | 1 |
| 3 | 250-1732 | Melca | Puleggia albero motore | 1 |
| 4 | 250-6110 | Meldi | Puleggia dinamo | 1 |
| | 550-0785R | Meldola | Radiatore completo (fino a veic. 550 n. 2701) | 1 |
| 5 | 250-0785AR | Meldori | Radiatore completo (da veic. 550 n. 2702 n. 3170) | 1 |
| | 250-0785BR | Meldoco | Radiatore completo (da veic. 550 n. 3171 - 650 n. 1001) | 1 |
| 7 | 250-0801/3R | Melidet | Termostato circolazione acqua completo di bocchettone (da veic. 550 n. 3171 - 650 n. 1001) | 1 |

MOTORE

| N. rifer. | Numero di ordinazione | Motto telegrafico | Descrizione | Quantità |
|---|-----------------------|-------------------|---|----------|
| 9 | 250-081R | Melegahi | Ventilatore 250-7011 con sopporto 250-7014A/1 - Asse 250-7018B - Ghiera 250-7022 - Distanziale 250-7026 - Cuscinetti 48005 - 48010 - Dado 8 UNI 218 (fino a veic. 550 n. 3170) | 1 |
| | 250-081AR | Melegata | Ventilatore 250-7011 con sopporto 250-7014C - Asse 250-7018B - Ghiera 250-7022 - Distanziale 250-7026 - Cuscinetti 48005 - 48010 - Dado 8 UNI 210 (da veic. 550 n. 3171 - 650 n. 1001) | 1 |
|  <p>TAV. 16 - Radiatore - Persiana Termostato</p> <p>PARTICOLARI CON NUMERO DI ORDINAZIONE CAMBIATO (montati da veic. 550 n. 3171 - 650 n. 1001)</p> | | | | |
| 2 | 250-1151A | Melie | Bocchettone uscita acqua testa cilindri | 1 |
| 4 | 250-0801/3R | Melenzio | Termostato circolazione acqua completo | 1 |
| 10 | 250-1154A | Melicio | Guarnizione per bocchettone uscita acqua testa cilindri | 2 |
| 11 | 250-1162A | Melous | Guarnizione per tappo ritegno termostato | 1 |
| 12 | 250-1153A | Melozepi | Manicotto tubo uscita acqua testa cilindri | 1 |
| 20 | 250-0896AR | Meliazmi | Persiana radiatore completa | 1 |
| | 550-0720R | Meliscete | Radiatore 550-75511 con tappo 250-75560 - Bocchettone 250-81017 (da veic. 550 n. 2702 a n. 3170) | 1 |
| | 550-0720AR | Melicio | Radiatore 550-75511A con tappo 250-75560 - Bocchettone 250-81017 (da veic. 550 n. 3171 - 650 n. 1001) | 1 |
| 21 | 250-0785AR | Meladio | Radiatore completo 550-720 con persiana 250-896 - Molla 250-75584 - Guarnizione 238-76078 (da veic. 550 n. 2702 a n. 3170) | 1 |
| | 250-0785BR | Meladius | Radiatore completo 550-720A con persiana 250-896A - Molla 250-75584 - Guarnizione 238-76078 (da veic. 550 n. 3171 - 650 n. 1001) | 1 |
| 25 | 250-1161A | Melibesi | Tappo ritegno termostato | 1 |

MOTORE

| N. rifer. | Numero di ordinazione | Motto telegrafico | Descrizione | Quantità |
|--|-----------------------|-------------------|---|----------|
| 29 | 250-1160A | Melicher | Termostato per circolaz. acqua motore | 1 |
| 32 | 50142/B | Melicio | Vite fissaggio bocchettone uscita acqua testa cilindri (fino a veic. 550 n. 5130 - 650 n. 2201) | 2 |
| 36 | 58262/R | Melidana | Rondella per vite fissaggio bocchettone uscita acqua testa cilindri (fino a veic. 550 n. 5130 - 650 n. 2201) | 2 |
| — | Dc 8 MB | Melido | Dado per tirante collegamento radiatore al cruscotto | 1 |
|  <p>PARTICOLARI CON NUMERO DI ORDINAZIONE CAMBIATO</p> | | | | |
| 5 | 6 UNI 2401 | Ot Melorio | Dado ad alette per fissaggio maschera radiatore | 1 |
| | 550-0722R | Melicio | Maschera radiatore compl. (con parasassi) | 1 |
| 15 | 550-0722/IR | Melico | Maschera radiatore completa (senza parasassi) | 1 |
| | 550-0945/IR | Melico | Maschera radiatore completa 550-722 con marchio 250-808 - Vite per portamarchio 58483 B | 1 |
| 30 | 550-0782R | Melicio | Tirante collegamento radiatore al cruscotto 550-76091 con arresto 250-76211 | 1 |
| <p>TAV. 17 - Pompa acqua Rubinetto scarico acqua</p> <p>PARTICOLARI CON NUMERO DI ORDINAZIONE CAMBIATO</p> | | | | |
| | 250-093A/IR | Melidara | Alberino comando pompa acqua 250-4045 con girante 250-4040A - Spina 3(h8) x 18 UNI 1707 (Per 550 da motore 100A n. 18496 a mot. 100B n. 29820 - per 650 solo sui veicoli 2217 - 2229 - 2242) | 1 |
| | 250-093B/IR | Melidovi | Alberino comando pompa acqua 250-4045A con girante 250-4040B - Spallamento 250-4042 - Spina 3(h8) x 18 UNI 1707 (da motore 100B n. 29821) | 1 |

MOTORE

| N. rifer. | Numero di ordinazione | Motto telegrafico | Descrizione | Quantità |
|-----------|-----------------------|-------------------|--|----------|
| 2 | 250-4028A | Melissi | Anello guarnizione per girante pompa acqua (da motore 100B n. 29821) . . . | 1 |
| 3 | 250-4025A | Meliffali | Cuscinetto pompa acqua (da motore 100B n. 29821) . . . | 1 |
| 4 | 250-093A/4R | Melifi | Coperchio pompa acqua (per 550 da motore 100A n. 18496 a motore 100B n. 29820 - per 650 solo sui veicoli n. 2217 - 2229 - 2242) . . . | 1 |
| | 250-4020B | Meliffido | Coperchio pompa acqua (da motore 100B n. 29821) . . . | 1 |
| 5 | 250-093A/2R | Meliffali | Corpo pompa acqua 250-4011A con boccola 250-4025A per 550 da motore 100A n. 18496 a motore 100B n. 29820 - per 650 solo sui veicoli n. 2217 - 2229 - 2242) . . . | 1 |
| | 250-093B/2R | Meliffate | Corpo pompa acqua 250-4011B con cuscinetto 250-4025A (da mot. 100B n. 29821) . . . | 1 |
| 7 | 250-4015A | Meliffato | Guarnizione per coperchio pompa acqua (da motore 100A n. 18496) . . . | 1 |
| 10 | 250-521B | Melika | Guarnizione per raccordo mandata acqua al collettore aspirazione . . . | 4 |
| 13 | 250-4050A | Melilovi | Molla reggispinta per girante pompa acqua (da mot. 100B n. 29821) . . . | 1 |
| 15 | 250-093BR | Melinabo | Pompa acqua completa 250-4001B con rubinetto 250-8 (da mot. 100B n. 29821 - serve di ricambio sui veicoli preced.) . . . | 1 |
| | 250-093B/3R | Melinabra | Pompa acqua completa 250-4001B (senza rubinetto e raccordo da motore 100B n. 29821 - serve di ricambio sui veicoli prec. - per veic. 550 dal n. 3171 e fino a mot. 100A n. 18495 e per veic. 650 fino al n. 2201 consegn. in unione vite 58686/B) . . . | 1 |
| 30 | 5x14 UNI 262 | Melissaci | Vite fissaggio coperchio pompa acqua (da motore 100A n. 18496) . . . | 3 |
| | 58686/B | Melissak | Vite fissaggio pompa acqua al cilindro (fino a veic. 550 n. 3170 e da mot. 100A n. 18496 - da veic. 650 n. 2202) . . . | 1 |
| 31 | 58746/B | Melissaka | Vite fissaggio pompa acqua al cilindro (da veic. 550 n. 3171 fino a motore 100A n. 18495 - fino a veic. 650 n. 2201) . . . | 1 |

MOTORE

| N. rifer. | Numero di ordinazione | Motto telegrafico | Descrizione | Quantità |
|--|-----------------------|-------------------|---|----------|
| PARTICOLARI AGGIUNTI | | | | |
| — | 250-4044 | Melissabi | Anello centrifugatore per alberino pompa acqua . . . | 1 |
| — | 250-4052 | Melissaco | Reggispinta per girante pompa acqua (da motore 100B n. 29821) . . . | 1 |
| PARTICOLARI SOPPRESSI | | | | |
| I particolari ai seguenti numeri di riferimento: 17 - 18 - 22 - 23 sono montati fino a mot. 100B n. 29820. | | | | |
| TAV. 18 - Ventilatore | | | | |
| PARTICOLARI CON NUMERO DI ORDINAZIONE CAMBIATO | | | | |
| 5 | 10 UNI 207 | Melissabi | Dado fissaggio puleggia dinamo . . . | 1 |
| 10 | 250-1732 | Melissaco | Puleggia albero motore . . . | 1 |
| 11 | 250-6110 | Melissaco | Puleggia dinamo . . . | 1 |
| 12 | A 10,5 UNI 1751 | Melissaco | Rosetta fissaggio puleggia dinamo . . . | 1 |
| 15 | 250-079R | Melissabi | Sopporto ventilatore (fino a veic. 550 n. 3170) . . . | 1 |
| | 250-079AR | Melissaco | Sopporto ventilatore (da veic. 550 n. 3171 - 650 n. 1001) . . . | 1 |
| 18 | 58742/B | Melissipa | Vite fissaggio ventilatore (da veic. 550 n. 3171 - 650 n. 1001 - serve di ricambio sui veicoli 550 precedenti) . . . | 1 |
| — | 250-081R | Melissise | Ventilatore completo (fino a veic. 550 n. 3170) . . . | 1 |
| | 250-081AR | Melissio | Ventilatore completo (da veic. 550 n. 3171 - 650 n. 1001) . . . | 1 |
| PARTICOLARI NUOVI | | | | |
| (montati da veic. 550 n. 5523 - 650 n. 2202) | | | | |
| — | 6x10 UNI 236 | Melissipo | Vite per ventilatore . . . | 1 |
| — | 57015/B | Melissiper | Rosetta per vite ventilatore . . . | 1 |
| — | A 6,4 UNI 1751 | Melissipa | Rosetta per vite ventilatore . . . | 1 |
| PARTICOLARE SOPPRESSO | | | | |
| Il particolare a numero di riferimento: 1 è soppresso | | | | |

TRASMISSIONE

| N. rifer. | Numero di ordinazione | Motto telegrafico | Descrizione | Quantità |
|---|-----------------------|-------------------|--|----------|
| TAV. 19 - Schema della trasmissione | | | | |
| PARTICOLARI CON NUMERO DI ORDINAZIONE CAMBIATO | | | | |
| 1 | 550-0199AR | Melisso | Cambio di velocità completo di scatola 250-185 - Ruotismi ed alberi 250-187 - Coperchio superiore 250-195 (da veic. 550 n. 1310 a n. 3466 - fino a veic. 650 n. 1419) | 1 |
| 1 | 550-0199BR | Melisso | Cambio di velocità completo di scatola 250-185A - Ruotismi ed alberi 250-187A - Coperchio superiore 250-195 (da veic. 550 n. 3467 - 650 n. 1420) | 1 |
| 2 | 250-0211BR | Melleggio | Frizione completa di spingidisco 250-203B - Molla 250-18022 - Sede posteriore 250-18023 - Paraolio 250-18031A - Ritegno 250-18032 - Manicotto 250-18501 - Ghiera 250-18502 - Cuscinetto 48376 (da veic. 550 n. 4265 - 650 n. 1937) | 1 |
| 3 | 550-0399R | Mellivo | Ponte posteriore completo di scatola e gruppo differenziale 550-395 - Disco protezione freno destro 539-377A - Disco protezione freno sinistro 539-379A - Tamburo destro con mozzo 539-385 - Tamburo sinistro con mozzo 539-387 (rapp. 6/43) (fino a veic. 550 n. 1309 e da n. 3467 - da veic. 650 n. 1420) | 1 |
| 3 | 550-0399AR | Mellivo | Ponte posteriore completo di scatola e gruppo differenziale 550-395A - Disco protezione freno destro 539-377A - Disco protezione freno sinistro 539-379A - Tamburo destro con mozzo 539-385 - Tamburo sinistro con mozzo 539-387 (rapp. 7/43) (da veic. 550 n. 1310 a n. 3466 - fino a veic. 650 n. 1419) | 1 |
| 4 | 550-0249R | Mellazzi | Trasmissione completa di flangia con centratore giunto elastico 250-221 - Flangia con centratore per albero 250-225 - Albero 550-229 - Giunto elastico | 1 |

TRASMISSIONE

| N. rifer. | Numero di ordinazione | Motto telegrafico | Descrizione | Quantità |
|--|-----------------------|-------------------|---|----------|
| | | | 250-243 (da veic. 550 n. 4480 - 650 n. 2202 - serve di ricambio sui veicoli precedenti) | 1 |
| TAV. 20 - Innesto a frizione | | | | |
| PARTICOLARI CON NUMERO DI ORDINAZIONE CAMBIATO | | | | |
| 6 | 51500/0 | Mellakar | Chiodo per guarnizione disco frizione (da veic. 550 n. 6184 a n. 6728) | 12 |
| 6 | 51500/0 | Mellakar | Chiodo per guarnizione disco frizione (da veic. 550 n. 6729 - 650 n. 2202) | 10 |
| 9 | 48746 | Mellata | Cuscinetto per spingidisco frizione (RIV 9542) (fino a veic. 550 n. 6523 - 650 n. 2201) | 1 |
| 9 | 48376 | Mellaleo | Cuscinetto per spingidisco frizione (da veic. 550 n. 6524 - 650 n. 2202) | 1 |
| 10 | 250-0205CR | Mellana | Disco per frizione 250-18011F - Guarnizione disco 250-18012B - Mozzo 250-18016B - Chiodo per guarnizione 51500/0 - Piastrina 250-18081B - Giunto 250-18084B - Attacco 250-18087 - Chiodo per mozzo 51493 | 1 |
| 13 | 250-18012A | Melleguis | Guarnizione per disco frizione (da veic. 550 n. 6184 a n. 6728) | 2 |
| 13 | 250-18012B | Melleguis | Guarnizione per disco frizione (da veic. 550 n. 6729 - 650 n. 2202) | 2 |
| 25 | 250-0203BR | Mellonigo | Spingidisco frizione 250-18021 con sostegno 250-18026 - Ritegno 250-18027A - Centratore 250-18054 - Chiodo 51489 (da veic. 550 n. 4265 - 650 n. 1937) | 1 |
| — | 250-0211BR | Melliski | Frizione completa (da veic. 550 n. 4265 - 650 n. 1937) | 1 |
| PARTICOLARE NUOVO (montato da veic. 550 n. 4265 - 650 n. 1937) | | | | |
| — | 250-18054 | Mellivio | Centratore per spingidisco frizione | 1 |

TRASMISSIONE

| N. rifer. | Numero di ordinazione | Motto telegrafico | Descrizione | Quantità |
|-----------|-----------------------|-------------------|--|----------|
| | | | TAV. 21 - Comando innesto a frizione | |
| | | | PARTICOLARI SOPPRESSI I particolari ai seguenti numeri di riferimento: 3 - 16 - 19 sono montati fino a veic. 550 n. 6529 - 650 n. 2201. | |
| | | | TAV. 22 - Scatola cambio velocità Comando contachilometri | |
| | | | PARTICOLARI CON NUMERO DI ORDINAZIONE CAMBIATO | |
| 4 | 250-0179A /IR | Melodipina | Coperchio posteriore scatola cambio di velocità 250-19016A - Spina 238-21620 - Silentblok 49611 - Copiglia A 2 x 25 UNI 1336 - Dado 8 UNI 216 - Prigioniero 8 x 16 UNI 121 - Rosetta R 8 (da veic. 550 n. 3467 - 650 n. 1420) | 1 |
| 8 | A 2 x 20 UNI 1336 | Melodier | Copiglia per bloccaggio silentblok sul coperchio posteriore | 1 |
| 15 | 250-19017A | Melogramo | Guarnizione per coperchio posteriore scatola cambio velocità (da veic. 550 n. 3467 - 650 n. 1420) | 1 |
| | 550-20922 | Melolagi | Ingranaggio condotto comando contachilometri (rapp. ponte 6/43) (fino a veic. 550 n. 1309 e da n. 3467 - da veic. 650 n. 1420) (a richiesta da veic. 550 n. 1310 a n. 3466 - fino a veic. 650 n. 1419) | 1 |
| 19 | 550-20922A | Meloloma | Ingranaggio condotto comando contachilometri (rapp. ponte 7/43) (da veic. 550 n. 1310 a n. 3466 - fino a veic. 650 n. 1419) | 1 |
| 29 | 8 x 22 UNI 121 | Melongi | Prigioniero fissaggio coperchio posteriore cambio velocità | 6 |

TRASMISSIONE

| N. rifer. | Numero di ordinazione | Motto telegrafico | Descrizione | Quantità |
|-----------|-----------------------|-------------------|---|----------|
| 30 | 54189/B | Melonis | Grano per ancoraggio cuscinetto cambio velocità (da veic. 550 n. 4202 - 650 n. 1852. Fanno eccezione i seguenti veicoli: 550 n. 4209 - 4219 - 4221 - 4234 - 4258; 650 n. 1868) | 4 |
| | 54195/B | Melonite | Grano per ancoraggio cuscinetto cambio velocità | 2 |
| 31 | 58254/P | Melonta | Rondella per tappo coperchio posteriore cambio velocità | 1 |
| | 58254/R | Meloncel | Rondella per tappo scatola cambio velocità | 1 |
| | 250-0199/IR | Melone | Scatola cambio velocità 250-151A con coperchio per botola 250-156 - Lubrificatore 250-18041 - Guarnizione lubrificatore 250-18042 - Vite 58610/B - Rosetta A 5,3 UNI 1751 - Chiodi 51490/F - 3,5 x 8 UNI S 241 - Grano 8(h6) x 20 UNI 1707 - Targa C (da veic. 550 n. 1310 a n. 3466 - fino a veic. 650 n. 1419) | 1 |
| 37 | 250-0199A /IR | Melosi | Scatola cambio velocità 250-151B con coperchio per botola 250-156 - Lubrificatore 250-184 - Guarnizione lubrificatore 250-18042 - Arresto forcella 250-21029 - Chiodi 51490/F - 3,5 x 8 UNI S 241 - 4 x 10 UNI 748 All. - Rosetta A 5,3 UNI 1751 - Targa C (da veic. 550 n. 3467 - 650 n. 1420) | 1 |
| 44 | 250-19024A | Melpina | Spessore per portaguarnizione coperchio posteriore cambio velocità (da veic. 550 n. 3467 - 650 n. 1420) | 1 |
| 47 | 250-0184R | Melome | Lubrificatore per cuscinetto frizione (da veic. 550 n. 3467 - 650 n. 1420) | 1 |
| 48 | 58034/O | Melrosio | Tappo per coperchio posteriore cambio velocità | 1 |
| | 58078 | Melrosna | Tappo magnetico per scatola cambio velocità | 1 |
| — | 250-18042 | Melropio | Guarnizione per lubrificatore cuscinetto frizione | 1 |

T R A S M I S S I O N E

| N. rif. | Numero di ordinazione | Posto telegrafico | Descrizione | Quantità |
|--|-----------------------|-------------------|---|----------|
| | 550-0159R | Melucci | Contachilometri completo (rapp. ponte 6/43) (fino a veic. 550 n. 1309 e da n. 3467 - da veic. 650 n. 1420) (a richiesta da veic. 550 n. 1310 a n. 3466 - fino a veic. 650 n. 1419) | 1 |
| | 550-0159AR | Melido | Contachilometri completo (rapp. ponte 7/43) (da veic. 550 n. 1310 a n. 3466 - fino a veic. 650 n. 1419) | 1 |
| | 550-0199AR | Melumero | Cambio di velocità completo (da veic. 550 n. 1310 a n. 3466 - fino a veic. 650 n. 1419) | 1 |
| | 550-0199BR | Melitini | Cambio di velocità completo (da veic. 550 n. 3467 - 650 n. 1420) | 1 |
| PARTICOLARE SOPPRESSO | | | | |
| Il particolare a numero di riferimento: 46 è montato fino a veic. 550 n. 3466 - 650 n. 1419. | | | | |
| TAV. 23 - Ruotismi ed alberi cambio velocità (I) | | | | |
| PARTICOLARI CON NUMERO DI ORDINAZIONE CAMBIATO | | | | |
| 9 | A 3×25 UNI 1336 | Meluzzobi | Copiglia per dado albero rinvio cambio velocità | 3 |
| 16 | 52775/B | Mambraci | Dado per bloccaggio forcella sull'albero condotto cambio velocità | 1 |
| 26 | 250-19508 | Memmo | Lamierino paraolio per cuscinetto anteriore cambio velocità | 1 |
| 30 | 250-20072 | Memoriaci | Rondella per dado bloccaggio forcella sull'albero condotto cambio velocità | 1 |
| PARTICOLARE SOPPRESSO | | | | |
| Il particolare a numero di riferimento: 35 è soppresso. | | | | |
| (I) Particolari montati fino a veic. 550 n. 3466 - 650 n. 1419. | | | | |

T R A S M I S S I O N E

RUOTISMI ED ALBERI CAMBIO VELOCITÀ (2) TAV. 23 bis

| N. rif. | Numero di ordinazione | Posto telegrafico | Descrizione | Quantità |
|---------|-----------------------|-------------------|---|----------|
| 1 | 250-20015 | Menabudi | Albero per ingranaggio retromarcia (fino a veic. 550 n. 4201 - 650 n. 1851) | 1 |
| | 250-20015A | Menabud | Albero per ingranaggio retromarcia (da veic. 550 n. 4202 - 650 n. 1852 - Fanno eccezione i seguenti veicoli: 550 n. 4209 - 4219 - 4221 - 4234 - 4258; 650 n. 1868) | 1 |
| 2 | 250-20001A | Menabudi | Albero condotto cambio velocità | 1 |
| 3 | 250-20010A | Menabudoo | Albero dal rinvio cambio velocità | 1 |
| 4 | 238-20009 | Menabudna | Anello elastico sul manico ritegno ingranaggio cambio velocità | 1 |
| 5 | 238-20011 | Menabudro | Anello per cuscinetto anteriore albero rinvio cambio velocità | 1 |
| 6 | 250-19544 | Menabudi | Boccola per ingranaggio di V ^a velocità sull'albero del rinvio | 1 |
| 7 | 238-20004 | Menabudga | Boccola per cuscinetto posteriore albero condotto cambio velocità | 1 |
| 8 | 238-20016 | Menabudgel | Boccola per ingranaggio retromarcia cambio velocità | 1 |
| 9 | A 3×25 UNI 1336 | Menabudgia | Copiglia per dado albero rinvio comando cambio velocità | 3 |
| 10 | 48301 | Menabudgoe | Cuscinetto intermedio albero rinvio cambio velocità (RIV 4182 C) | 1 |
| 11 | 48302 | Menabudtra | Cuscinetto anteriore intermedio condotto e conduttore cambio velocità (RIV 4183 G) | 2 |
| 12 | 49001 | Menabudgso | Cuscinetto per estremità albero rinvio cambio velocità (RIV 4 DBQV) | 2 |
| 13 | 49006 | Menabudgvi | Cuscinetto per albero condotto cambio (RIV 5247) | 1 |
| 14 | 49055 | Menabudgy | Cuscinetto posteriore per albero condotto cambio velocità (RIV 5 BPV) | 1 |
| 15 | 238-20013 | Menabudh | Dado per albero rinvio cambio velocità | 2 |
| 16 | 52775/B | Menabudki | Dado bloccaggio forcella sull'albero condotto cambio velocità | 1 |

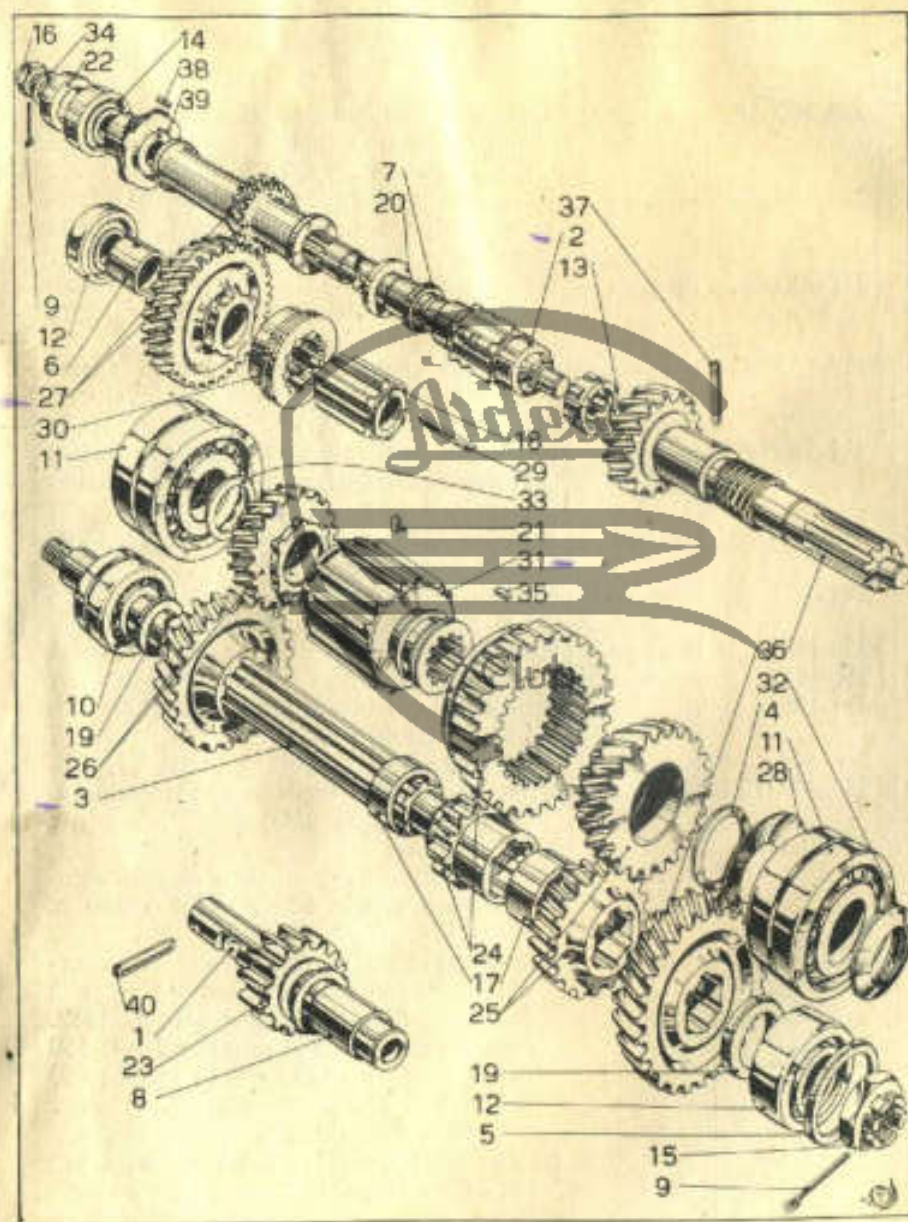
TRASMISSIONE

TAV. 23 bis RUOTISMI ED ALBERI CAMBIO VELOCITÀ (2)

| N. rif. | Numero di ordinazione | Motto telegrafico | Descrizione | Quantità |
|---------|-----------------------|-------------------|--|----------|
| 17 | 238-19523 | Menabukra | Distanziale ingranaggi di I ^a e II ^a velocità sull'albero rinvio cambio velocità | 2 |
| 18 | 250-19554 | Menabui | Distanziatore per manicotto innesto V ^a velocità | 1 |
| 19 | 238-20012 | Menabuio | Distanziatore per estremità albero rinvio cambio velocità | 2 |
| 20 | 250-20023 | Menabuja | Distanziatore per cuscinetto intermedio condotto cambio velocità | 1 |
| 21 | 238-20008 | Menaburi | Grano reggispinta manicotto innesto III ^a e IV ^a velocità (RIV L 838) | 1 |
| 22 | 250-32061 | Menabulu | Guarnizione posteriore albero cambio velocità | 1 |
| 23 | 250-0157R | Menabuly | Ingranaggio retromarcia 250-19527 con boccola 238-20016 | 1 |
| 24 | 250-19517 | Menabum | Ingranaggio di I ^a velocità sull'albero condotto cambio | 1 |
| 25 | 250-19525 | Menabumec | Ingranaggio di I ^a velocità sull'albero del rinvio cambio | 1 |
| 25 | 250-19516 | Menabumio | Ingranaggio di II ^a velocità sull'albero condotto cambio | 1 |
| 25 | 250-19522 | Menabum | Ingranaggio di II ^a velocità sull'albero del rinvio cambio | 1 |
| 26 | 250-19518 | Menabumos | Ingranaggio di III ^a velocità sull'albero condotto cambio | 1 |
| 26 | 250-19526 | Menabumur | Ingranaggio di III ^a velocità sull'albero del rinvio cambio | 1 |
| 27 | 250-19524 | Menabuna | Ingranaggio di V ^a velocità sull'albero condotto cambio | 1 |
| 27 | 250-19536 | Menabunei | Ingranaggio di V ^a velocità sull'albero del rinvio cambio | 1 |
| 28 | 238-19508 | Menabucio | Lamierino paraolio per cuscinetto anteriore cambio velocità | 1 |
| 29 | Hr 650 | Menabunei | Linguetta per distanziatore manicotto innesto V ^a velocità | 1 |
| 30 | 250-19546 | Menabunta | Manicotto innesto V ^a velocità | 1 |
| 31 | 250-20003 | Menabuo | Manicotto innesto III ^a e IV ^a velocità | 1 |
| 32 | 238-19515 | Menabuol | Rondella per cuscinetto anteriore albero primario cambio velocità | 2 |

TRASMISSIONE

RUOTISMI ED ALBERI CAMBIO VELOCITÀ TAV. 23 bis



TRASMISSIONE

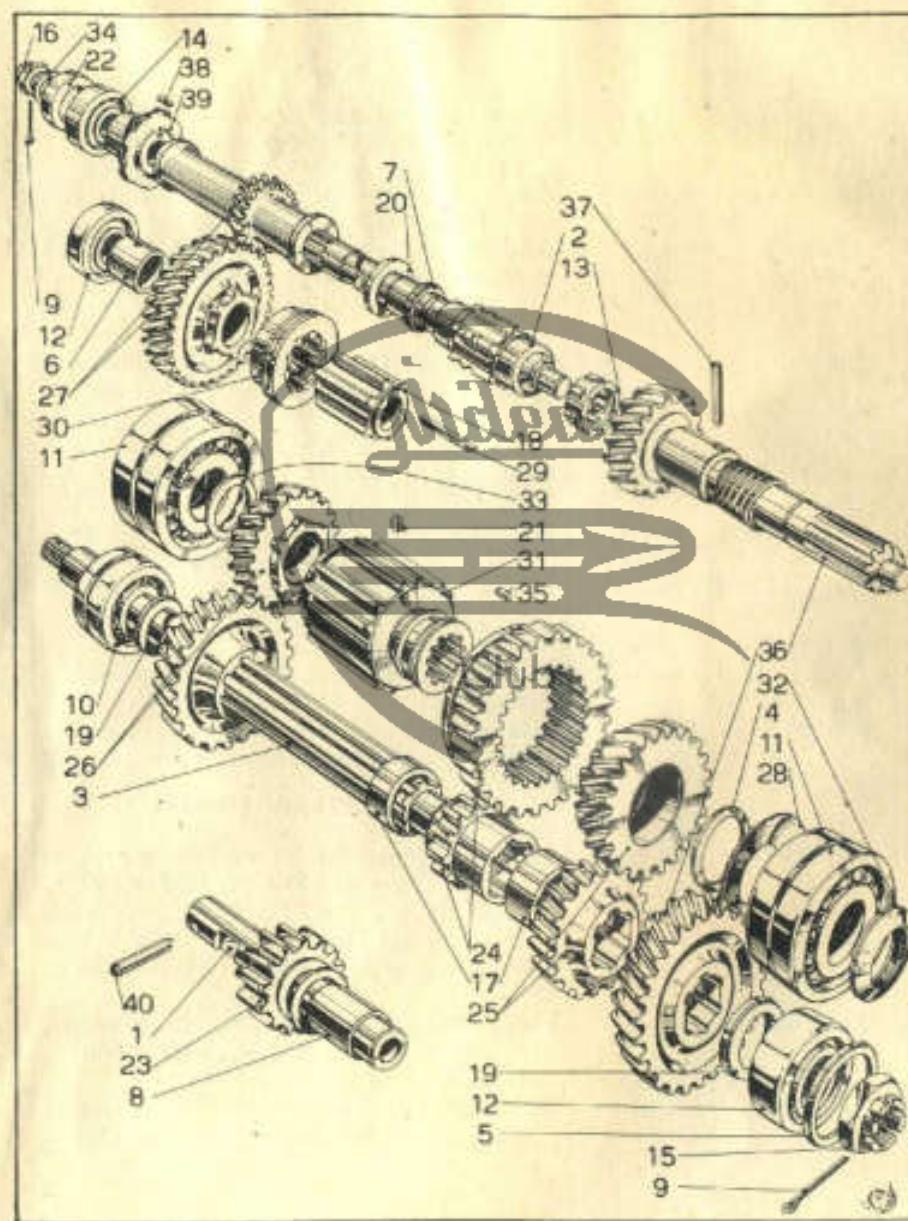
TAV. 23 bis RUOTISMI ED ALBERI CAMBIO VELOCITÀ (2)

| N. rifer. | Numero di ordinazione | Modello telegrafico | Descrizione | Quantità |
|-----------|-----------------------|---------------------|---|----------|
| | 238-20005A | Menabupa | Rondella spallamento cuscinetto posteriore albero primario cambio velocità (spessore mm. 0,2) | — |
| | 238-20005B | Menabuper | Rondella spallamento cuscinetto posteriore albero primario cambio velocità (spessore mm. 0,3) | — |
| 33 | 238-20005C | Menabupio | Rondella spallamento cuscinetto posteriore albero primario cambio velocità (spessore mm. 0,5) | — |
| | 238-20005D | Menabuppe | Rondella spallamento cuscinetto posteriore albero primario cambio velocità (spessore mm. 0,1) | — |
| | 238-20005E | Menabuppu | Rondella spallamento cuscinetto posteriore albero primario cambio velocità (spessore mm. 0,15) | — |
| 34 | 250-20072 | Menabupri | Rosetta elastica per dado bloccaggio forcella trasmissione | 1 |
| 35 | 49403 | Menabupun | Rullino per manicotto innesto III ^a e IV ^a velocità (RIV L 831) | 108 |
| 36 | 250-19511 | Menabuqa | Ruota motrice con albero cambio velocità | 1 |
| 36 | 250-19521 | Menabure | Ingranaggio rinvio cambio velocità | 1 |
| 37 | 238-19514 | Menaburio | Spina per cuscinetto anteriore albero comando cambio velocità | 1 |
| 38 | Scr 406 | Menaburoe | Spina per vite cambio velocità | 1 |
| 39 | 550-20921B | Menaburui | Vite conduttrice comando contachilometri (rapp. ponte 6/43) | 1 |
| 40 | 6x30 UNI 277 | Menabusi | Vite per albero retromarcia cambio velocità (fino a veic. 550 n. 4201 - 650 n. 1851) | 1 |
| 41 | 250-19075 | Menabusol | Ancoraggio laterale per cuscinetto intermedio albero primario cambio velocità (da veic. 550 n. 4202 - 650 n. 1852. Fanno eccezione i seguenti veicoli: 550 n. 4209 - 4219 - 4221 - 4234 - 4258; 650 n. 1868) | 1 |

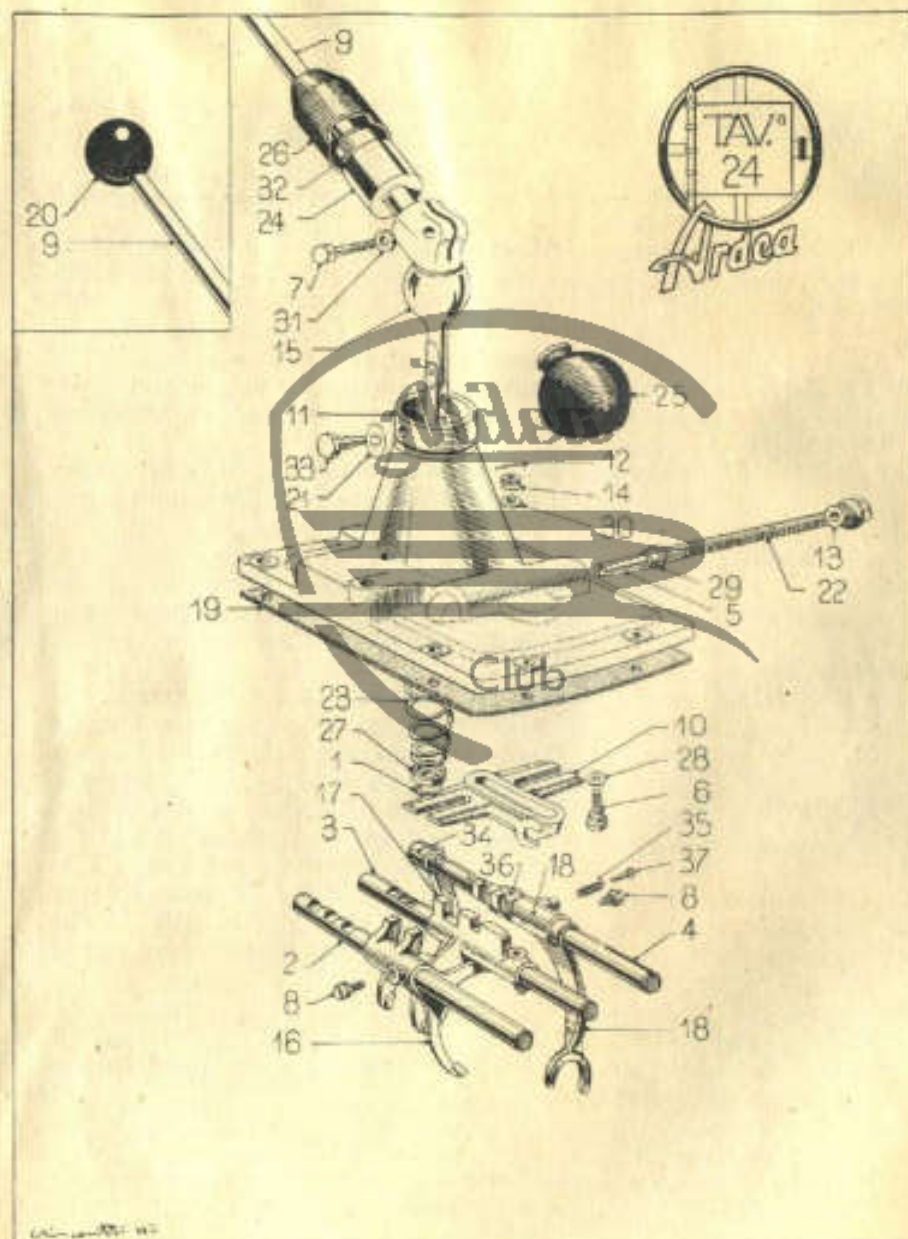
(2) Particolari montati a partire da veic. 550 n. 3467 - 650 n. 1420.

TRASMISSIONE

RUOTISMI ED ALBERI CAMBIO VELOCITÀ TAV. 23 bis



| N. file. | Numero di ordinazione | Motto telegrafico | Descrizione | Quantità |
|---|-----------------------|---------------------|---|----------|
| PARTICOLARI CON NUMERO DI ORDINAZIONE CAMBIATO | | | | |
| 4 | 250-21012A | Menidia | Asta comando retromarcia (da veic. 550 n. 3467 - 650 n. 1420) | 1 |
| 7 | 50060/CC 54694/B | Menagor Menaggio | Bollone per leva comando cambio velocità Bollone per forcella comando cambio velocità (fino a veic. 550 n. 3466 - 650 n. 1419) | 1 3 |
| 8 | 54694/B | Menaggio | Bollone per forcella comando cambio velocità (da veic. 550 n. 3467 - 650 n. 4120) | 4 |
| 12 | A 1x15 UNI 1336 | Menalier | Copiglia fissaggio catenaccio cambio velocità | 2 |
| 18 | 250-21003A | Menancio | Forcella comando retromarcia (da veic. 550 n. 3467 - 650 n. 1420) | 1 |
| 22 | 250-21022 | Menano | Molla contrasto retromarcia (da veic. 550 n. 3467 - 650 n. 1420) | 1 |
| 31 | A 8,4 UNI 1751 | Menaturio | Rosetta per bollone leva comando cambio velocità | 1 |
| 32 | 49616 | Menicio | Silentblok per braccio leva comando cambio velocità (89700023) | 1 |
| PARTICOLARI NUOVI | | | | |
| 34 | 250-21043 | Menassa | Forcella comando V ^a velocità e retromarcia (da veic. 550 n. 3467 - 650 n. 1420) | 1 |
| 35 | 250-21034 | Menca | Molla ritegno forcella comando retromarcia (da veic. 550 n. 3467 - 650 n. 1420) | 1 |
| 36 | 250-21044 | Menicabo | Nasello comando V ^a velocità e retromarcia (da veic. 550 n. 3467 - 650 n. 4120) | 1 |
| 37 | 250-21033 | Menacuri | Ritegno forcella comando retromarcia (da veic. 550 n. 3467 - 650 n. 4120) | 1 |



TRASMISSIONE

| N. rifer. | Numero di ordinazione | Motto telegrafico | Descrizione | Quantità |
|-----------|-----------------------|-------------------|---|----------|
| | | | TAV. 25 - Albero di trasmissione Giunti | |
| | | | PARTICOLARI CON NUMERO DI ORDINAZIONE CAMBIATO | |
| 1 | 550-0229R | Mendacio | Albero trasmissione 550-25010 con contrappeso 250-25014 - Forcella 250-25025 - Chiodo 51463/Q (da veic. 550 n. 4480 - 650 n. 2202 - serve di ricambio sui veicoli precedenti) | 1 |
| | 250-25049 | Mendara | Bollone per unione semidischi giunto elastico tras. (per giunto senza equilibratura) | 8 |
| 4 | 6x14 UNI 187 | Mendario | Bollone per unione semidischi giunto elastico trasmissione (per giunto con equilibratura) (a richiesta) | — |
| | 6x18 UNI 187 | Mendari | Bollone per unione semidischi giunto elastico trasmissione (per giunto con equilibratura) (a richiesta) | — |
| 5 | A 2x20 UNI 1336 | Mendefo | Copiglia per bollone attacco giunto elastico trasmissione all'albero e forcella | 8 |
| 8 | 52775/B | Mendeo | Dado per bloccaggio forcella all'albero condotto cambio | 2 |
| — | 550-0249R | Mendopi | Trasmissione completa di flangia con centratore giunto elastico 250-221 - Flangia con centratore per albero 250-225 - Albero 550-229 - Giunto elastico 250-243 (da veic. 550 n. 4480 - 650 n. 2202 - serve di ricambio sui veicoli precedenti) | 1 |
| | | | TAV. 26 - Scatola ponte posteriore | |
| | | | PARTICOLARI CON NUMERO DI ORDINAZIONE CAMBIATO | |
| 1 | 50145/CC | Mendocio | Bollone fissaggio cappello sopp. differenziale (da veic. 550 n. 3412 - 650n. 1001) | 4 |

TRASMISSIONE

| N. rifer. | Numero di ordinazione | Motto telegrafico | Descrizione | Quantità |
|-----------|-----------------------|-------------------|---|----------|
| 2 | 50143/CC | Mendocie | Bollone fissaggio sopporto differenziale al ponte (da veic. 550 n. 5631 - 650 n. 2202) | 10 |
| 3 | 539-32011A | Mendocar | Coperchio per sopporto differenziale (da veic. 550 n. 2145 - 650 n. 1001) | 1 |
| 6 | 10 UNI 216 | Menecloto | Dado per bollone fissaggio cappelli sopporto differenziale (da veic. 550 n. 3412 - 650 n. 1001) | 4 |
| 9 | A 7,4 UNI 1751 | Meneleo | Rosetta per vite fissaggio sopporto differenziale al ponte | 10 |
| 10 | R 10 | Meneleto | Rosetta per bollone fissaggio cappello sopporto differenziale (da veic. 550 n. 3412 - 650 n. 1001) | 4 |
| | 238-32615B | Meneleo | Rondella registro scatola differenziale (mm. 0,10) | — |
| | 238-32615C | Menera | Rondella registro scatola differenziale (mm. 0,20) | — |
| 12 | 238-32615D | Meneres | Rondella registro scatola differenziale (mm. 0,30) | — |
| | 238-32615E | Meneri | Rondella registro scatola differenziale (mm. 0,15) | — |
| | 58254/P | Menee | Rondella per tappo introduzione olio ponte posteriore | 1 |
| 13 | 58254/R | Menesar | Rondella per tappo scarico olio ponte posteriore | 1 |
| 14 | 7,4 UNI 1734 | Menececi | Rosetta per vite fissaggio sopporto differenziale al ponte | 10 |
| | 250-32019A | Menecece | Spessore per custodia cuscinetto anteriore pignone conico differenziale (mm. 0,1) | — |
| | 250-32019B | Menececi | Spessore per custodia cuscinetto anteriore pignone conico differenziale (mm. 0,2) | — |
| 17 | 250-32019C | Meneto | Spessore per custodia cuscinetto anteriore pignone conico differenziale (mm. 0,3) | — |
| | 250-32019D | Menari | Spessore per custodia cuscinetto anteriore pignone conico differenziale (mm. 0,4) | — |
| | 250-32019E | Menevior | Spessore per custodia cuscinetto anteriore pignone conico differenziale (mm. 0,5) | — |
| 18 | 539-0371AR | Menfin | Sopporto gruppo differenziale 539-32004A con cappello 539-32017 - Tappo | — |

TRASMISSIONE

| N. riv. | Numero di ordinazione | Motto telegrafico | Descrizione | Quantità |
|--|-----------------------|-------------------|---|----------|
| 19 | 58034/O | Mengaba | 58034/O - Rondella 58254/P - Prigioniero 8x25 UNI 121 (da veic. 550 n. 2145 - 650 n. 1001) | 1 |
| | 58078 | Mengaba | Tappo introduzione olio supporto gruppo differenziale | 1 |
| | A 2x25 UNI 1336 | Mengabi | Tappo magnetico scarico olio supporto gruppo differenziale | 1 |
| | 250-32029 | Mengace | Copiglia per bullone fissaggio cappelli supporto differenziale (da veic. 550 n. 3412 - 650 n. 1001) | 4 |
| | 250-32029/I | Mengacio | Guarnizione per coperchio supporto differenziale (mm. 0,1) | 1 |
| | 550-0399R | Mengaci | Guarnizione per coperchio supporto differenziale (mm. 0,3) | 1 |
| | 550-0399AR | Mengama | Ponte posteriore completo (rapp. 6/43) (fino a veic. 550 n. 1309 e da n. 3467 - da veic. 650 n. 1420) | 1 |
| | | | Ponte posteriore completo (rapp. 7/43) (da veic. 550 n. 1310 a n. 3466 - fino a veic. 650 n. 1419) | 1 |
| PARTICOLARE SOPPRESSO | | | | |
| Il particolare a numero di riferimento: 4 è montato fino a veic. 550 n. 2144 ed è soppresso per 650. | | | | |
| TAV. 27 - Ruotismi ponte posteriore | | | | |
| PARTICOLARI CON NUMERO DI ORDINAZIONE CAMBIATO | | | | |
| 2 | 50053/DD | Mengarbo | Bollone per corona differenziale | 12 |
| 5 | A 3x25 UNI 1336 | Mengeda | Copiglia per fissaggio forcella trasmissione posteriore | 2 |
| 11 | 52775/B | Mengolio | Dado per fissaggio forcella trasmissione (da veic. 550 n. 2145 - 650 n. 1001) | 1 |
| 12 | 52764/D | Mengonar | Dado per fissaggio mozzo ruote all'albero ponte | 2 |

TRASMISSIONE

| N. riv. | Numero di ordinazione | Motto telegrafico | Descrizione | Quantità |
|--|-----------------------|-------------------|--|----------|
| 13 | 238-3252I | Mengosi | Distanziatore per cuscinetto anteriore pignone conico trasmissione (fino a veic. 550 n. 2144) | 1 |
| 14 | 438-32522 | Mengozia | Distanziatore per cuscinetto pignone conico trasmissione (da veic. 550 n. 2145 - 650 n. 1001) | 1 |
| 15 | 250-0309R | Mengua | Forcella per pignone differenziale 250-25027 con parapolvere 250-32070 | 1 |
| 25 | 250-20072 | Menin | Rosetta per fissaggio forcella pignone conico trasmissione (da veic. 550 n. 2145 - 650 n. 1001) | 1 |
| 27 | 550-0375B /IR | Meningua | Ruota per gruppo conico trasmissione 450-32510 con pignone 550-32511C (rapp. 7/43) (da veic. 550 n. 2145 a n. 3466 - fino a veic. 650 n. 1419) | 1 |
| | 550-0375C /IR | Meninoci | Ruota per gruppo conico trasmissione 550-32510 con pignone 550-32511B (rapp. 6/43) (da veic. 550 n. 3467 - 650 n. 1420) | 1 |
| 32 | 238-32535E | Menichi | Spessore registro planetari (mm. 2) | 1 |
| | 238-32535F | Menisi | Spessore registro planetari (mm. 2,1) | 1 |
| | 238-32535G | Meniso | Spessore registro planetari (mm. 2,2) | 1 |
| | 238-32535H | Menixa | Spessore registro planetari (mm. 2,3) | 1 |
| PARTICOLARI NUOVI | | | | |
| (montati da veic. 550 n. 2145 - 650 n. 1001) | | | | |
| | 438-3252I | Mennati | Centrifugatore per cuscinetto anteriore pignone conico trasmissione | 1 |
| | 539-32633 | Menna | Manicotto registro pignone conico trasmissione | 1 |

F R E N I

| N. rif. | Numero di ordinazione | Motto telegrafico | Descrizione | Quantità |
|--|-----------------------|-------------------|---|----------|
| TAV. 28 - Schema della frenatura | | | | |
| PARTICOLARI CON NUMERO DI ORDINAZIONE O DENOMINAZIONE CAMBIATI | | | | |
| 1 | 238-0341AR | Mennop | Ceppo freno anteriore e posteriore 238-38006 per ruote poster. con tassello 238-40034 - Chiodo 238-40036 - Guarniz. ceppi 238-40043 - Estremità 550-40052 | 4 |
| 3 | 238-0647AR | Menniti | Ceppo freno anteriore e posteriore 238-38006 per ruote anteriori con chiodo 238-40036 - Tassello 238-40039 - Guarnizione ceppi 238-40043 - Estremità 550-40052 | 4 |
| 13 | B 10-0752R | Mentonar | Pompa comando freni idraulici completa (SABIF P 25-26 - I 8652) (da veic. 550 n. 6972 - 650 n. 2269 - serve di ricambio sui veicoli precedenti) | 1 |
| 14 | 550-0834R | Mentopa | Serbatoio di riserva freni idraulici (SABIF AL 70 - 32 - I 7356 VE) | 1 |
| PARTICOLARI SOPPRESSI | | | | |
| I particolari ai seguenti numeri di riferimento: 2 - 4 sono soppressi. | | | | |
| TAV. 29 | | | | |
| Pedale comando freni idraulici | | | | |
| PARTICOLARE CON NUMERO DI ORDINAZIONE CAMBIATO | | | | |
| 9 | B 10-87043A | Menscur | Segnalatore di frenata (da veic. 550 n. 6530 - 650 n. 2202) | 1 |
| PARTICOLARI SOPPRESSI | | | | |
| I particolari ai seguenti numeri di riferimento: 5 - 14 sono montati fino a veic. 550 n. 6529 - 650 n. 2201. | | | | |

F R E N I

| N. rif. | Numero di ordinazione | Motto telegrafico | Descrizione | Quantità |
|---|-----------------------|-------------------|--|----------|
| TAV. 30 - Comando freni idraulici | | | | |
| PARTICOLARI CON NUMERO DI ORDINAZIONE CAMBIATO | | | | |
| 7 | 58276/Q | Mentiera | Guarnizione per raccordi tubazioni comando freni idraulici (da veic. 550 n. 1919 a n. 6529 - fino a veic. 650 n. 2201) | 11 |
| 7 | 58276/Q | Mentiera | Guarnizione per raccordi tubazioni comando freni idraulici (da veic. 550 n. 6530 - 650 n. 2202) | 12 |
| 9 | B 10-0752R | Mentiera | Pompa comando freni idraulici completa (SABIF P 25-26 - I 8652) (da veic. 550 n. 6530 - 650 n. 2202 - serve di ricambio sui veicoli precedenti) | 1 |
| 10 | 550-46005A | Mentinar | Raccordo a collare per estremità pompa comando freni idraulici (da veic. 550 n. 6530 - 650 n. 2202) | 1 |
| | 550-0834R | Mentia | Serbatoio di riserva freni idraulici (SABIF AL 70-32 - I 7356) | 1 |
| | B10-80010/27 | Mentvas | Anello tenuta corpo serbatoio riserva freni idraulici (SABIF I 6049 VE) | 1 |
| | B10-80010/29 | Mentula | Calotta per serbatoio riserva freni idraulici (SABIF I 6046 VE) (fino a veic. 550 n. 6969 - 650 n. 2336) | 1 |
| 20 | B 10-80010/29A | Mentular | Calotta per serbatoio riserva freni idraulici (SABIF I 8680 VE) (da veic. 550 n. 6970 - 650 n. 2337) | 1 |
| | B10-80010/37 | Mentura | Guarnizione per tenuta serbatoio riserva freni idraulici (SABIF I 6047 VE) (fino a veic. 550 n. 6969 - 650 n. 2336) | 2 |
| | B10-80010/37 | Mentura | Guarnizione per tenuta serbatoio riserva freni idraulici (SABIF I 6047 VE) (da veic. 550 n. 6970 - 650 n. 2337) | 1 |
| | 250-80010/19 | Mentus | Guarnizione tappo di rifornim. serbatoio riserva freni idraulici (SABIF I 6050 VE) | 1 |
| PARTICOLARE SOPPRESSO | | | | |
| Il particolare a numero di riferimento: 12 è montato fino a veic. 550 n. 1918 ed è soppresso per 650. | | | | |

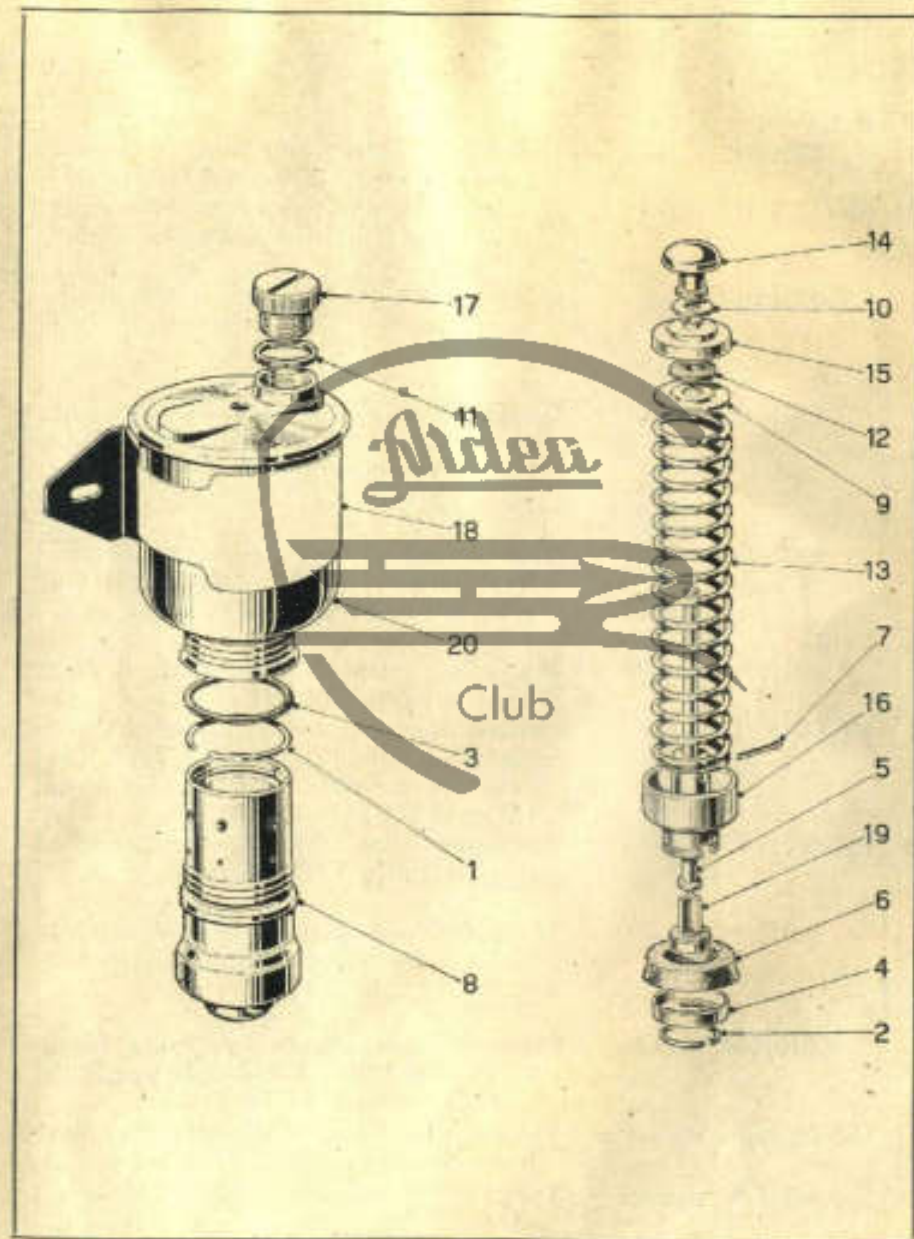
FRENI

TAV. 30 bis ALIMENTATORE OLIO FRENI IDRAULICI

| N. list. | Numero di ordinazione | Motto telegrafico | Descrizione | Quantità |
|----------|-----------------------|-------------------|--|----------|
| 1 | B 10-80010/25 | Meono * | Anello elastico arresto stantuffo alimentatore olio freni idraulici (SABIF I 6030) | 1 |
| 2 | B 10-80010/26 | Meonobi | Anello elastico arresto valvolina alimentatore olio freni idraulici (SABIF I 6031) (fino a veic. 550 n. 6969 - 650 n. 2336) | 1 |
| | B 10-80010/26A | Meonoca | Anello elastico arresto valvolina alimentatore olio freni idraulici (SABIF I 6031FA) (da veic. 550 n. 6970 - 650 n. 2337) | 1 |
| 3 | B 10-80010/27 | Meonode | Anello tenuta corpo alimentatore olio freni idraulici (SABIF I 6049 VE) | 1 |
| 4 | B 10-80010/48 | Meonoci | Anello spallamento valvola alimentatore olio freni idraulici (SABIF I 8678) (da veic. 550 n. 6970 - 650 n. 2337) | 1 |
| 5 | B 10-80010/28 | Meonali | Asta comando alimentatore olio freni idraulici (SABIF I 6026) (fino a veic. 550 n. 6969 - 650 n. 2336) | 1 |
| | B 10-80010/28A | Meonofra | Asta comando alimentatore olio freni idraulici (SABIF I 6026A) (da veic. 550 n. 6970 - 650 n. 2337) | 1 |
| 6 | B 10-80010/29 | Meonogi | Calotta per stantuffo alimentatore olio freni idraulici (SABIF I 6046 VE) (fino a veic. 550 n. 6969 - 650 n. 2336) | 1 |
| | B 10-80010/29A | Meonogoe | Calotta per stantuffo alimentatore olio freni idraulici (SABIF I 8680 VE) (da veic. 550 n. 6970 - 650 n. 2337) | 1 |
| 7 | A 2x15 UNI 1336 | Meonogra | Copiglia per stantuffo alimentatore olio freni idraulici (SABIF AC 362) | 1 |
| 8 | 550-46035/7 | Meonoh | Corpo alimentatore olio freni idraulici (SABIF I 6023A) | 1 |

FRENI

ALIMENTATORE OLIO FRENI IDRAULICI TAV. 30 bis



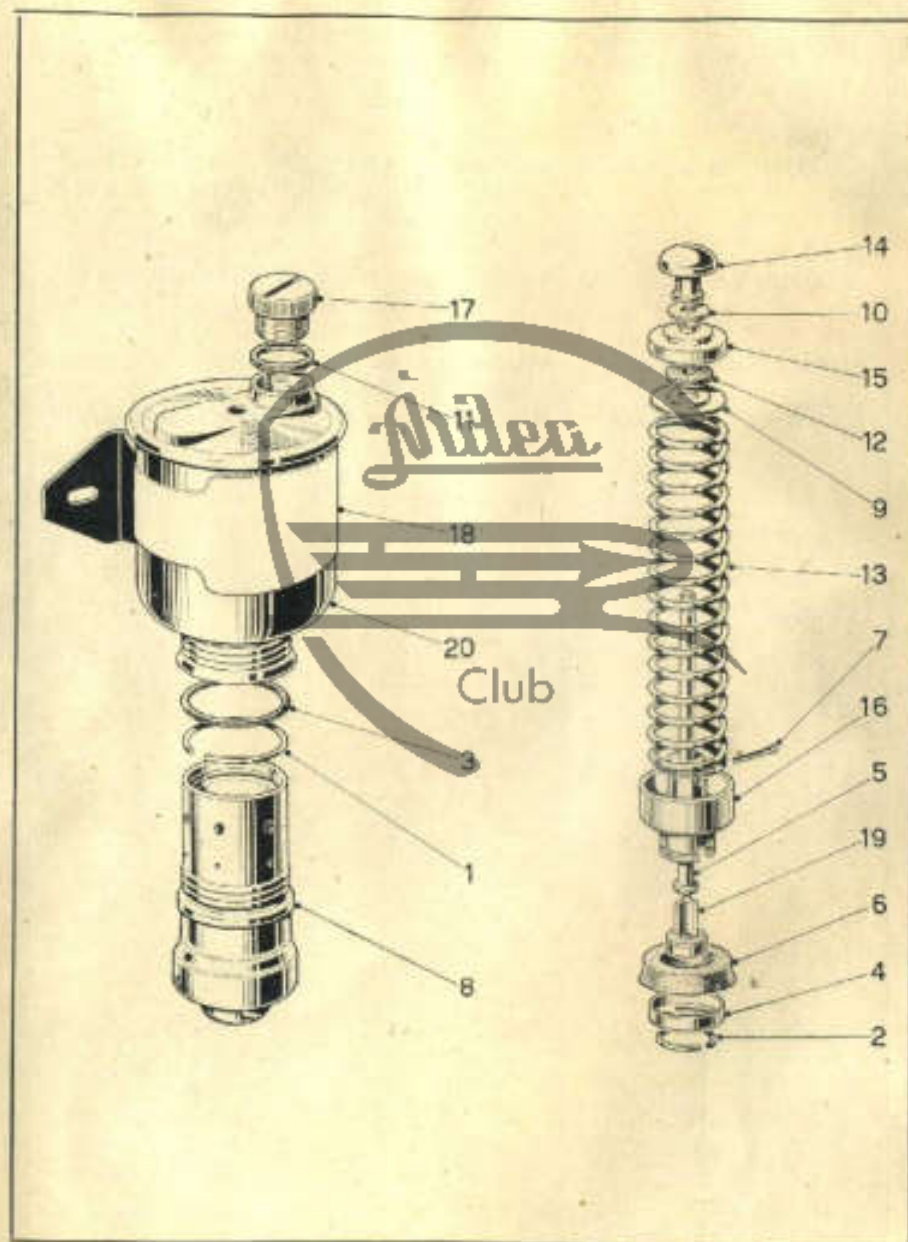
FRENI

TAV. 30 bis ALIMENTATORE OLIO FRENI IDRAULICI

| N. rifer. | Numero di ordinazione | Matto telegrafico | Descrizione | Quantità |
|-----------|-----------------------|-------------------|---|----------|
| 9 | B 10-80010/35 | Meonoki | Disco tenuta guarn. asta comando alimentatore olio freni idraulici (SABIF I 6033) | 1 |
| 10 | 550-46035/10 | Meonole | Guarnizione per scodellino sede molla alimentatore olio freni idraulici (SABIF I 7970) | 1 |
| 11 | 250-80010/19 | Meonajs | Guarnizione per tappo rifornimento alimentatore olio freni idraulici (SABIF I 6050 VE) | 1 |
| 12 | B 10-80010/37 | Meonols | Guarnizione di tenuta e per valvolina alimentatore olio freni idraulici (SABIF I 6047 VE) (fino a veic. 550 n. 6969 - 650 n. 2336) | 2 |
| | B 10-80010/37 | Meonoler | Guarnizione di tenuta alimentatore olio freni idraulici (SABIF I 6047 VE) (da veic. 550 n. 6970 - 650 n. 2337) | 1 |
| 13 | B 10-80010/43 | Meonolit | Molla per stantuffo alimentatore olio freni idraulici (SABIF I 6025) | 1 |
| 14 | 250-80010/11 | Meonofab | Pomello per asta comando alimentatore olio freni idraulici (SABIF I 7954) (da veic. 550 n. 6970 - 650 n. 2337 e di ricambio sui precedenti) | 1 |
| 15 | 550-46035/8 | Meonofur | Scodellino sede molla alimentatore olio freni idraulici (SABIF I 6032) | 1 |
| 16 | B 10-80010/44 | Meonomi | Stantuffo per alimentatore olio freni idraulici (SABIF I 6024) (fino a veic. 550 n. 6969 - 650 n. 2336) | 1 |
| | B 10-80010/44A | Meonomar | Stantuffo per alimentatore olio freni idraulici (SABIF I 6024A) (da veic. 550 n. 6979 - 650 n. 2337) | 1 |
| 17 | 550-46035/6 | Meonone | Tappo rifornimento alimentatore olio freni idraulici (SABIF I 7980) | 1 |
| 18 | 550-46035/9 | Meononia | Targa per alimentatore olio freni idraulici (SABIF I 7333) | 1 |

FRENI

ALIMENTATORE OLIO FRENI IDRAULICI TAV. 30 bis



FRENI

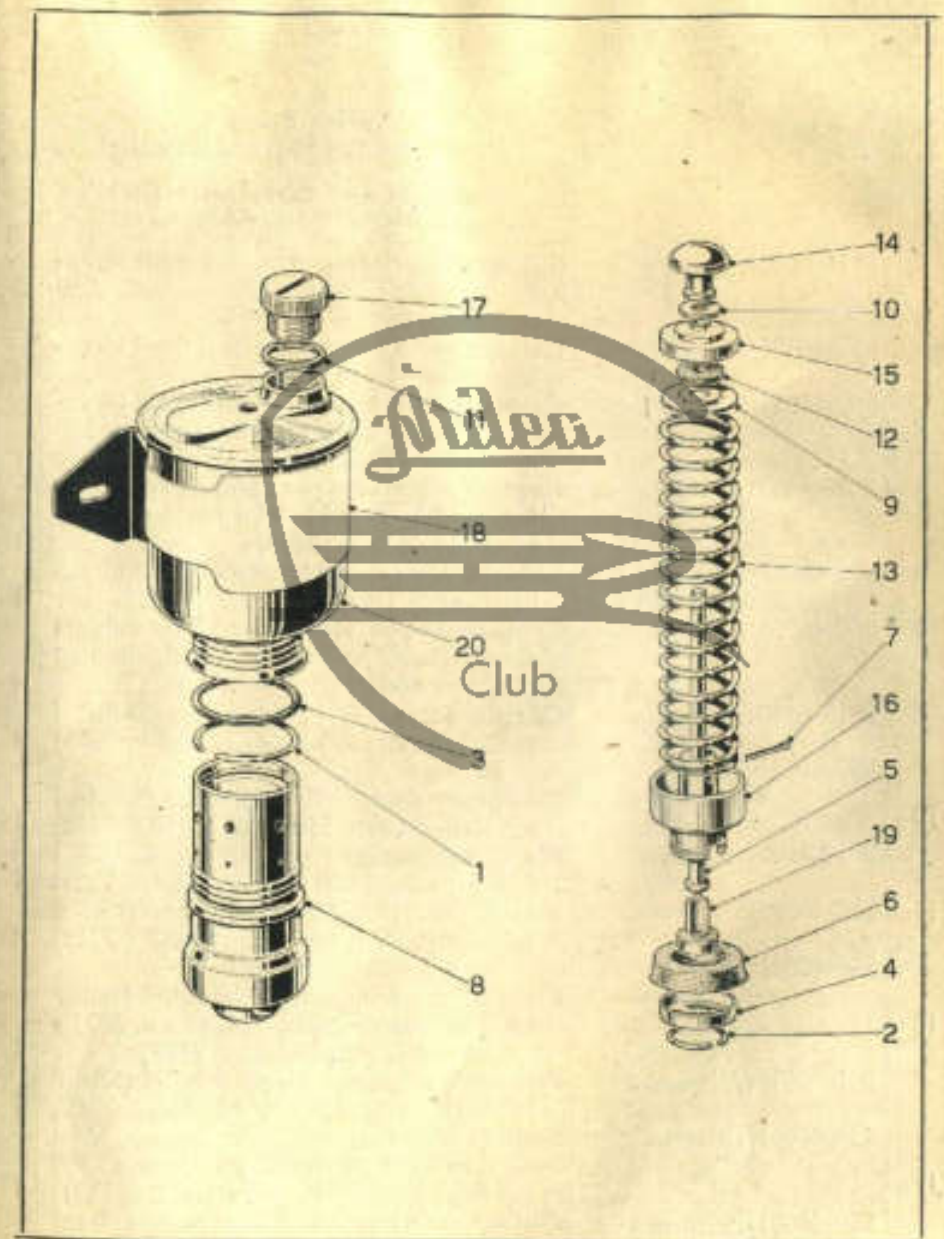
TAV. 30 bis ALIMENTATORE OLIO FRENI IDRAULICI

| N. riep. | Numero di ordinazione | Modello telegrafico | Descrizione | Quantità |
|----------|-----------------------|---------------------|--|----------|
| 19 | B 10-80010/46 | Meononia | Valvola per stantuffo alimentatore olio freni idraulici (SABIF I 6029) (fino a veic. 550 n. 6969 - 650 n. 2336) | 1 |
| | B 10-80010/46A | Meononia | Valvola per stantuffo alimentatore olio freni idraulici (SABIF I 8679 VE) (da veic. 550 n. 6970 - 650 n. 2337) | 1 |
| 20 | 550-46035/12 | Meononia | Vaschetta per alimentatore olio freni idraulici (SABIF I 7976) | 1 |
| — | 550-0834R | Meononia | Alimentatore olio freni idraulici (SABIF AL 7032 AL 7356) | 1 |



FRENI

ALIMENTATORE OLIO FRENI IDRAULICI TAV. 30 bis



FRENI

| N. rif. | Numero di ordinazione | Motto telegrafico | Descrizione | Quantità |
|---|-----------------------|-------------------|---|----------|
| TAV. 31 - Pompa Cilindri comando freni idraulici | | | | |
| PARTICOLARI CON NUMERO DI ORDINAZIONE CAMBIATO | | | | |
| 2 | B 10-46001/2 | Meonur | Calotta anteriore per pompa freni idraulici (SABIF I 8657 VE) (da veic. 550 n. 6872 - 650 n. 2269) | 1 |
| | 550-46001/3 | Meoti | Calotta per cilindri posteriori freni idraulici (SABIF I 6161 VE) | 4 |
| 3 | 550-46001/3 | Meoti | Calotta posteriore per pompa freni idraulici (SABIF I 6161 VE) (fino a veic. 550 n. 6871 - 650 n. 2268) | 1 |
| | B 10-46001/3 | Meotibo | Calotta posteriore per pompa freni idraulici (SABIF I 8659 VE) (da veic. 550 n. 6872 - 650 n. 2269) | 1 |
| 4 | 550-46057/9 | Meotici | Calotta per cilindri anteriori freni idraulici (SABIF I 6703 VE) | 1 |
| 5 | 550-46056/1 | Meotie | Cappuccio per vite spurgo aria cilindri anteriori e posteriori freni idraulici (SABIF I 6064 VE) | 4 |
| 6 | B 10-46001/4 | Meopinga | Corpo pompa freni idraulici (SABIF I 8653) (da veic. 550 n. 6872 - 650 n. 2269) | 1 |
| | 550-46001/6A | Meraci | Molla per pompa freni idraulici (SABIF I 8561) (fino a veic. 550 n. 6871 - 650 n. 2268) | 1 |
| 10 | B 10-46001/6 | Meracra | Molla per pompa freni idraulici (SABIF I 8660) (da veic. 550 n. 6872 - 650 n. 2269) | 1 |
| 11 | 550-46056/3 | Merak | Molla per stantuffo cilindri anteriori e posteriori freni idraulici (SABIF I 7213) | 4 |
| | 550-46001/7A | Merantina | Pistone per pompa freni idraulici (SABIF I 6750A) (da veic. 550 n. 6246 a n. 6871 - da veic. 650 n. 2202 a n. 2268) | 1 |
| 13 | B 10-46001/7 | Meraniti | Pistone per pompa freni idraulici (SABIF I 8654) (da veic. 550 n. 6872 - 650 n. 2269) | 1 |
| | 550-46001/10 | Merata | Sede molla completa per pompa freni idraulici (SABIF I 6937) (da veic. 550 n. 1745 a n. 6245 - fino a veic. 650 n. 2201) | 1 |
| 17 | 550-46001/19 | Merateci | Guida anteriore stantuffo pompa freni | 1 |

FRENI

| N. rif. | Numero di ordinazione | Motto telegrafico | Descrizione | Quantità |
|--------------------------|-----------------------|-------------------|--|----------|
| 18 | 550-46001/11 | Merazi | idraulici (SABIF I 8638) (da veic. 550 n. 6246 a n. 6871 - da veic. 650 n. 2202 a n. 2268) | 1 |
| 19 | 550-46056/5 | Meray | Soffietto per pompa freni idraulici (SABIF I 6759 VE) | 1 |
| 20 | 550-46057/5 | Merca | Soffietto per cilindri posteriori freni idraulici (SABIF I 7218 VE) | 4 |
| 23 | 550-46001/12A | Meradipi | Soffietto per cilindri anteriori freni idraulici (SABIF I 7214 VE) | 4 |
| | 550-46001/12A | Meradipi | Testa pistone per pompa freni idraulici (SABIF I 6750A) (da veic. 550 n. 6246 a n. 6871 - da veic. 650 n. 2202 a 2268) | 1 |
| 25 | 550-46056/7 | Meralli | Vite spurgo aria dai cilindri anteriori e posteriori freni idraulici (SABIF I 6864) | 4 |
| | B 10-0752R | Merara | Pompa comando freni idraulici completa (SABIF P 25-26 - I 8652) (da veic. 550 n. 6872 - 650 n. 2269 - serve di ricambio sui veicoli precedenti) | 1 |
| PARTICOLARI NUOVI | | | | |
| | 550-46056/8 | Merallio | Disco premicalotta per cilindri freni posteriori (SABIF I 7580) (da veic. 550 n. 1147 - 650 n. 1001) | 4 |
| | 550-46057/8 | Meralmi | Disco premicalotta per cilindri freni anteriori (SABIF I 7587) (da veic. 550 n. 1147 - 650 n. 1001) | 4 |
| | 550-46001/14 | Meraltro | Molla per calotta pompa freni idraulici (SABIF I 7213) (da veic. 550 n. 1745 a n. 6871 - fino a veic. 650 n. 2268) | 1 |
| | 550-46001/15 | Meraltro | Disco premicalotta pompa freni idraulici (SABIF I 7864) (da veic. 550 n. 1745 a n. 6871 - fino a veic. 650 n. 2268) | 1 |
| | 550-46001/16 | Meraltri | Molla premicalotta per pompa freni idraulici (SABIF I 7277) (da veic. 550 n. 1745 a n. 6871 - fino a veic. 650 n. 2268) | 1 |
| | 550-46001/17 | Meraltro | Premicalotta per pompa freni idraulici (SABIF I 6398) (da veic. 550 n. 1745 a n. 6871 - fino a veic. 650 n. 2268) | 1 |

F R E N I

| N. rifer. | Numero di ordinazione | Motto telegrafico | Descrizione | Quantità |
|---|-----------------------|-------------------|---|----------|
| — | 550-46001/18 | Mercalita | Dado ritegno sede molla pompa freni idraulici (SABIF I 7830) (da veic. 550 n. 1745 a n. 6245 - fino a veic. 650 n. 2201) | 1 |
| — | B 10-0752 /1R | Mercaltoi | Stelo per pompa freni idraulici (SABIF I 8656) (da veic. 550 n. 6872 - 650 n. 2269) | 1 |
| — | B 10-46001 /22 | Mercaltio | Anello elastico ritegno stelo pompa freni idraulici (SABIF I 8662) (da veic. 550 n. 6872 - 650 n. 2269) | 1 |
| — | B 10-46001 /23 | Mercaltoc | Spallamento per molla pompa freni idraulici (SABIF I 8661) (da veic. 550 n. 6872 - 650 n. 2269) | 1 |
| — | B 10-46001 /24 | Mercaltua | Lamina per aspirazione pompa freni idraulici (SABIF I 8658) (da veic. 550 n. 6872 - 650 n. 2269) | 1 |
| — | B 10-46001 /27 | Mercalvi | Spessore dello spallamento molla pompa freni idraulici (SABIF I 8663) (da veic. 550 n. 6872 - 650 n. 2269) | 1 |
| PARTICOLARI SOPPRESSI | | | | |
| Il particolare a numero di riferimento: 9 è montato fino a veic. 550 n. 6871 - 650 n. 2268. Il particolare a numero di riferimento: 12 è soppresso. | | | | |
| TAV. 33. - Ceppi freni anteriori | | | | |
| PARTICOLARI CON NUMERO DI ORDINAZIONE CAMBIATO | | | | |
| 2 | 238-0647AR | Mergus | Ceppo freno anteriore e posteriore 238-38006 per ruote anteriori con chiodo 238-40036 - Tassello 238-40039 - Guarnizione ceppi 238-40043 - Estremità 550-40052 | 4 |

F R E N I

| N. rifer. | Numero di ordinazione | Motto telegrafico | Descrizione | Quantità |
|---|-----------------------|-------------------|--|----------|
| 5 | A 3x25 UNI 1336 | Meriamu | Copiglia per perno snodo ceppi freni anteriori | 4 |
| | 238-40043 | Merighi | Guarnizione per ceppi freni anteriori (normale) | 4 |
| 13 | 238-40043S | Merighia | Guarnizione per ceppi freni anteriori (maggiorazione mm. 0,5) | 4 |
| | 238-40043SS | Merigi | Guarnizione per ceppi freni anteriori (maggiorazione mm. 1) | 4 |
| 18 | 250-40033 | Meriggio | Perno per attacco molla richiamo ceppi freni anteriori | 4 |
| 23 | 6x14 UNI 252 | Merigomo | Vite fissaggio disco protezione freni anteriori | 10 |
| TAV. 34. - Ceppi freni posteriori | | | | |
| PARTICOLARI CON NUMERO DI ORDINAZIONE CAMBIATO | | | | |
| 7 | 238-0341AR | Meritato | Ceppo freno posteriore e anteriore 238-38006 per ruote posteriori con chiodo 238-40036 - Tassello 238-40034 - Guarnizione ceppi 238-40043 - Estremità 550-40052 | 4 |
| | 238-40043 | Merlotto | Guarnizione per ceppi freni posteriori (normale) | 4 |
| 20 | 238-40043S | Mermal | Guarnizione per ceppi freni posteriori (maggiorazione mm. 0,5) | 4 |
| | 238-40043SS | Mernie | Guarnizione per ceppi freni posteriori (maggiorazione mm. 1) | 4 |
| 29 | 250-40033 | Meroper | Perno per attacco molla richiamo ceppi freni posteriori | 4 |
| PARTICOLARI SOPPRESSI | | | | |
| I particolari ai seguenti numeri di riferimento: 8 - 21 sono soppressi. | | | | |

TELAIO E RUOTE

| N. rifer. | Numero di ordinazione | Motto telegrafico | Descrizione | Quantità |
|---|-----------------------|-------------------|--|----------|
| TAV. 35. - Schema della guida | | | | |
| PARTICOLARI CON NUMERO DI ORDINAZIONE CAMBIATO | | | | |
| 1 | 438-0435A | /IR Mesati | Leva sull'albero condotto guida completa (da veic. 550 n. 3629 - 650 n. 1420) | 1 |
| 3 | 550-0441BR | Mesati | Scatola guida completa (da veic. 550 n. 3629 - 650 n. 1420) | 1 |
| 4 | 438-0659R | Mesabi | Tirante accoppiamento sterzo con corpo 238-62011 - Estremità 438-62015 | 1 |
| | 438-0671R | Mesaglio | Tirante accoppiamento sterzo con corpo 238-62011 - Estremità 438-62015 - Silentblok 49601 - Bollone 6x22 UNI 183 - Rosetta A 6,4 UNI 1751 | 1 |
| 5 | 438-0663R | Mesato | Tirante comando sterzo con corpo 438-62511 - Estremità 438-62515 - 438-62525 (da veic. 550 n. 3629 - 650 n. 1420) | 1 |
| | 438-0673R | Mesata | Tirante comando sterzo 438-663 con perno 438-62540 - Grano 238-62545 - Boccola elastica 49627 - Bolloni 50093/D - Dado 10 UNI 1727 - Rosetta A 8,4 UNI 1751 (da veic. 550 n. 3629 - 650 n. 1420) | 1 |
| TAV. 36 - Scatola guida | | | | |
| PARTICOLARI CON NUMERO DI ORDINAZIONE CAMBIATO | | | | |
| 1 | 550-0429AR | Mesane | Albero condotto guida completo | 1 |
| | 250-0429A | /IR Mesati | Albero condotto guida 250-60201A con grano 54163/H | 1 |
| 9 | 52703/D | Mesacaci | Dado per grano registro settore guida | 1 |
| 10 | 52755/D | Mesacaci | Dado per bollone fissaggio settore guida | 3 |
| 12 | 52755/D | Mesacane | Dado fissaggio sede cuscinetto superiore vite guida | 3 |
| 15 | 550-60015 | Meschinno | Guarnizione per coperchio scatola guida (da veic. 550 n. 1060 - 650 n. 1001) | 1 |

TELAIO E RUOTE

| N. rifer. | Numero di ordinazione | Motto telegrafico | Descrizione | Quantità |
|-----------|-----------------------|-------------------|---|----------|
| 21 | 438-0435A | /IR Meseci | Leva sull'albero condotto guida completa (da veic. 550 n. 3629 - 650 n. 1420) | 1 |
| | 438-61201A | Mesefio | Leva sull'albero condotto guida (da veic. 550 n. 3629 - 650 n. 1420) | 1 |
| 27 | A 6,4 UNI | Mesata | Rosetta per dado fissaggio coperchio scatola guida (da veic. 550 n. 3629 - 650 n. 1420) | 3 |
| | 1751 | Mesata | Rosetta per dado fissaggio sede cuscinetto superiore vite guida | 3 |
| 28 | A 8,4 UNI | Mesiac | Rosetta bloccaggio boccola elastica sulla leva albero condotto guida (da veic. 550 n. 3629 - 650 n. 1420) | 1 |
| | 1751 | Mesiac | Scatola guida 250-60011 con prigionieri 55555/CC - 55565/CC - 55621/CC - Tappo Te 22 (fino a veic. 550 n. 1059) | 1 |
| 29 | 250-0427/IR | Mesiata | Scatola guida 550-60011 con prigionieri 55555/CC - 55565/CC - 55621/CC - Tappo Te 22 (da veic. 550 n. 1060 - 650 n. 1001) | 1 |
| | 550-0427/IR | Mesiti | Tappo introduzione olio nella scatola guida | 1 |
| 36 | 58034/O | Mesogoro | Vite per bloccaggio boccola elastica sul piantone guida (da veic. 550 n. 3629 - 650 n. 1420) | 1 |
| 40 | 50093/D | Mesogoto | Dado per bollone fissaggio leva sull'albero condotto guida | 1 |
| 43 | 52789/D | Mesomia | Scatola guida completa (da veic. 550 n. 3629 - 650 n. 1420) | 1 |
| — | 550-0441BR | Mesongro | Vite registro arresto leva guida | 2 |
| — | 58663/CC | Mesonebi | Dado per vite registro arresto leva guida | 2 |
| — | 52744/D | Mesoneco | Dado per vite registro arresto leva guida | 2 |
| — | 52793/D | Mesonedda | Rosetta per vite registro arresto leva guida | 2 |
| — | A 8,4 UNI | Mesonefe | | |
| | 1751 | Mesonefe | | |

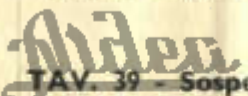
TELAIO E RUOTE

| N. rifer. | Numero di ordinazione | Motto telegrafico | Descrizione | Quantità |
|---|-----------------------|-------------------|---|----------|
| TAV. 37 - Piantone - Volante guida | | | | |
| PARTICOLARI CON NUMERO DI ORDINAZIONE CAMBIATO | | | | |
| 6 | F 1 UNI 323 x 450 | Messico | Cavo per estremità avvisatore elettroacustico nel piantone guida | 1 |
| 10 | A 2 x 20 UNI 1336 | Messico | Copiglia per dado manicotto piantone guida | 1 |
| 13 | 52802/D | Messico | Dado per bollone fissaggio manicotto piantone guida | 1 |
| PARTICOLARI CON NUMERO DI ORDINAZIONE CAMBIATO | | | | |
| (montati da veic. n. 550 n. 3822 - 650 n. 1609) | | | | |
| 4 | 250-0806AR | Messico | Bottone comando avvisatore elettroacustico 250-61047 con sede 250-61048 - Contatto 250-61052 - Anello 250-61053 - Porta commutatore 250-61054 - Vite 58683/B | 1 |
| 23 | 250-61054 | Messico | Porta commutatore sul volante guida | 1 |
| 27 | 250-61027A | Messico | Rosetta per dado piantone guida | 1 |
| PARTICOLARE SOPPRESSO | | | | |
| Il particolare a numero di riferimento: 7 è montato fino a veic. n. 3821 - 650 n. 1608. | | | | |
| TAV. 38 - Tiranti longitudinali sterzo | | | | |
| PARTICOLARI CON NUMERO DI ORDINAZIONE CAMBIATO | | | | |
| 2 | 49627 | Messico | Boccola elastica per tirante comando sterzo (da veic. 550 n. 3629 - 650 n. 1420) | 2 |
| 3 | 50184/D | Messico | Bollone per leva accoppiamento snodi sterzo | 4 |

TELAIO E RUOTE

| N. rifer. | Numero di ordinazione | Motto telegrafico | Descrizione | Quantità |
|-----------|-----------------------|-------------------|---|----------|
| | 50133/DD | Messico | Bollone fissaggio morsetto tirante accoppiamento e tirante comando sterzo (fino a veic. 550 n. 3628 - 650 n. 1419) | 3 |
| 4 | 50133/DD | Messico | Bollone fissaggio morsetto tirante accoppiamento sterzo (da veic. 550 n. 3629 - 650 n. 1420) | 2 |
| | 50093/D | Messico | Bollone chiusura morsetto estremità lato ruota tirante comando sterzo (da veic. 550 n. 3629 - 650 n. 1420) | 1 |
| 6 | 52729/D | Messico | Dado per perno tirante comando ed accoppiamento e per perno estremità tirante comando sterzo | 4 |
| 9 | 438-62025 | Messico | Perno per tirante comando ed accoppiamento sterzo (da veic. 550 n. 3629 - 650 n. 1420) | 1 |
| 11 | 438-62540 | Messico | Perno per estremità tirante comando sterzo (da veic. 550 n. 3629 - 650 n. 1420) | 1 |
| 12 | 438-62027 | Messico | Rosetta per perno tirante comando ed accoppiamento sterzo (da veic. 550 n. 3629 - 650 n. 1420) | 1 |
| 13 | 438-62028 | Messico | Rosetta appoggio boccola elastica per tirante comando sterzo (da veic. 550 n. 3629 - 650 n. 1420) | 1 |
| 14 | A 6,4 UNI 1751 | Messico | Rosetta per morsetto estremità tirante accoppiamento sterzo (da veic. 550 n. 3629 - 650 n. 1420) | 2 |
| | Rde 8 | Messico | Rosetta per bollone leva accoppiamento snodi sterzo (da veic. 550 n. 3629 - 650 n. 1420) | 4 |
| 15 | A 8,4 UNI 1751 | Messico | Rosetta per morsetto estremità tirante comando sterzo (da veic. 550 n. 3629 - 650 n. 1420) | 1 |
| | 438-0659R | Messico | Tirante accoppiamento sterzo compl. di corpo 238-62011 con estremità 438-62015 | 1 |
| 17 | 438-0671R | Messico | Tirante accoppiamento sterzo completo di corpo 238-62011 - Estremità 438-62015 - Boccola elastica 49601 - Bollone 50133/D - Rosetta A 6,4 UNI 1751 | 1 |

TELAIO E RUOTE

| N. rifer. | Numero di ordinazione | Motivo telegrafico | Descrizione | Quantità |
|--|-----------------------|--------------------|--|----------|
| 18 | 438-0663R | Mesura | Tirante comando sterzo completo di corpo 438-62511 - Estremità 438-62515 - 438-62525 (da veic. 550 n. 3629 - 650 n. 1420) | 1 |
| | 438-0673R | Misurece | Tirante comando sterzo completo 438-663 con perno 438-62540 - Grano 238-62545 - Boccola elastica 49627 - Bollone 50093/D - Dado 10 UNI 1727 - Rosetta A 8,4 UNI 1751 (da veic. 550 n. 3629 - 650 n. 1420) | 1 |
|  TAV. 39 - Sospensione anteriore (I) PARTICOLARI CON NUMERO DI ORDINAZIONE CAMBIATO | | | | |
| 22 | 438-73170 | Metallati | Molla per valvola inferiore stelo sospensione anteriore | 2 |
| 38 | 238-73061 | Metalli | Stelo ammortizzatore sospensione anteriore | 2 |
| | 238-0613AR | Metallata | Stelo ammortizzatore sospensione anteriore 238-73061 con stantuffo 238-607A - Sede valvola 238-73163 - Reggimolla 238-73165 - Molla 438-73170 - Sfera 48023/H | 2 |
| | | | (I) Particolari montati fino a veic. 550 n. 2155. | |

TELAIO E RUOTE

SOSPENSIONE ANTERIORE (2)

TAV. 39 bis

| N. rifer. | Numero di ordinazione | Motivo telegrafico | Descrizione** | Quantità |
|-----------|-----------------------|--------------------|--|----------|
| 1 | 438-73148 | Metallata | Anello elastico per ritegno sfioratore inferiore sospensione anteriore | 2 |
| 2 | 250-73181A | Metallata | Appoggio lamelle per stantuffo ammortizzatore sospensione anteriore | 2 |
| 3 | 238-73160A | Metallata | Bussola per molla sospensione anteriore | 2 |
| 4 | 51462/Q | Metallata | Chiodo per fissaggio valvola e controvalvola alla guida superiore stelo | 4 |
| 5 | 438-73210 | Metallata | Controtampone corsa di ritorno sospens. anter. (da veic. 550 n. 2841 - 650 n. 1001) | 2 |
| 6 | 238-73060A | Metallata | Controvalvola ricupero olio sospensione anteriore | 2 |
| 7 | 250-73043B | Metallata | Coperchio guida superiore sospensione anteriore | 2 |
| 8 | 48727 | Metallata | Cuscinetto per molla sospensione anteriore (RIV 6009) | 2 |
| 9 | 250-73185 | Metallata | Dado fissaggio stantuffo ammortizzatore sospensione anteriore | 2 |
| 10 | 438-73070A | Metallata | Estremità superiore asta sospens. anter. | 2 |
| 11 | 438-73075 | Metallata | Ghiera per guida stelo super. sospens. ant. | 2 |
| 12 | 438-73147 | Metallata | Guarnizione per sfioratore sospens. ant. | 2 |
| 13 | 250-73218 | Metallata | Guarnizione registro sospensione anter. | 2 |
| 14 | 438-0657AR | Metallata | Guida inferiore sospensione anteriore 438-73121A - Manicotto 238-73155A | 2 |
| 15 | 438-0606R | Metallata | Guida inferiore stelo con estremità 438-73130 - Codulo 438-73133 | 2 |
| 16 | 438-73041A | Metallata | Guida superiore asta sospensione anter. | 2 |
| 17 | 250-0604AR | Metallata | Guida superiore stelo 250-73052A con valvola ricupero olio 238-73059A - Controvalvola 238-73060A - Chiodo 51452/Q | 2 |
| | 438-73050 | Metallata | Lubrificatore per sospensione anteriore (fino a veic. 550 n. 6106 - 650 n. 2201) | 2 |
| | B 10-73050 | Metallata | Lubrificatore per sospens. anter. (SABIF I 8646) (da veic. 550 n. 6107 - 650 n. 2202) | 2 |
| 18 | B 10-73050/1 | Metallata | Vite per valvolina lubrificatore sospensione anteriore (SABIF I 8648) (da veic. 550 n. 6107 - 650 n. 2202) | 2 |
| | B 10-73050/2 | Metallata | Molla per valvolina lubrificatore sospensione anteriore (SABIF I 6770A) (da veic. 550 n. 6107 - 650 n. 2202) | 2 |
| | 48023 | Metallata | Sfera per valvolina lubrificatore sospens. | 2 |

TELAIO E RUOTE

TAV. 39 bis

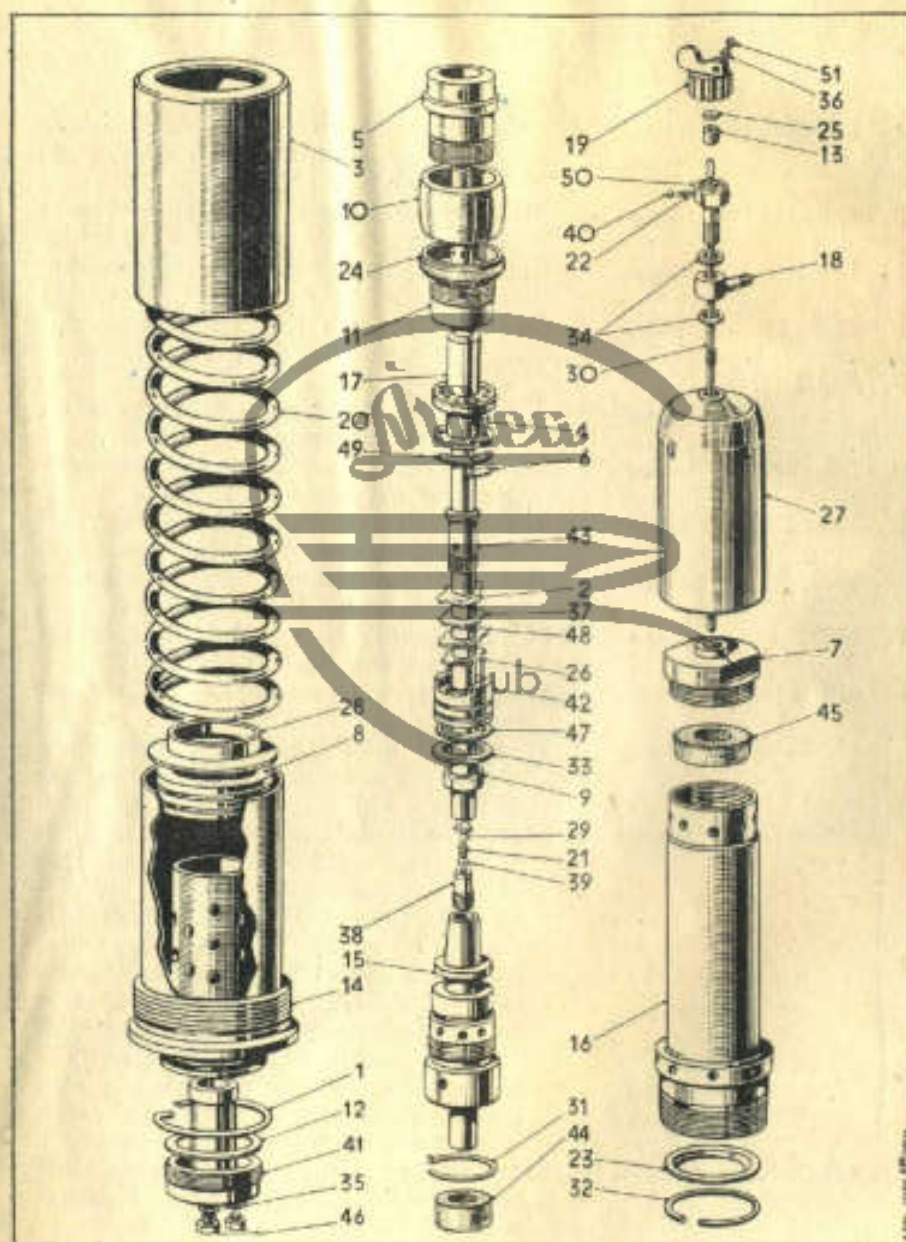
SOSPENSIONE ANTERIORE (2)

| R. n. (det.) | Numero di ordinazione | Mater. telegrafico | Descrizione | Quantità |
|--------------|-----------------------|--------------------|---|----------|
| 19 | 250-0603R | Metallaccia | sione anteriore (SABIF I 8049) (da veic. 550 n. 6107 - 650 n. 2202) | 2 |
| 20 | 238-72501A | Metallaccia | Manetta per ammortizzatore sospensione anteriore 250-73212 con registro 250-73215 - Ribattino 2 x 6 UNI 752 | 2 |
| 21 | 438-73170 | Metallaccia | Molla per sospensione anteriore | 2 |
| 22 | 250-73214 | Metallaccia | Molla per valvola inferiore stelo sospensione anteriore | 2 |
| 22 | 250-73214 | Metallaccia | Molla per vite fissaggio lubrificatore sospensione anteriore | 4 |
| 23 | 238-73095A | Metallaccia | Parapolvere per guida superiore sospensione anteriore (fino a veic. 550 n. 6106 - 650 n. 2201) | 2 |
| 24 | 438-0629R | Metallaccia | Portaguarnizione estremità asta sospensione anteriore 438-73084 con guarnizione 250-73074A | 2 |
| 25 | 250-73220 | Metallaccia | Premiguarnizione registro ammortizzatore sospensione anteriore | 2 |
| 26 | 250-73192 | Metallaccia | Prima controvalvola per freno ammortizzatore sospensione anteriore | 4 |
| 27 | 250-73045B | Metallaccia | Protezione guida superiore sospensione anteriore (fino a veic. 550 n. 6106 - 650 n. 2201) | 2 |
| 27 | 8,4 UNI 1734 | Metallaccia | Rosetta per vite fissaggio lubrificatore sospensione anteriore (da veic. 550 n. 6107 a n. - da veic. 650 n. 2202 a n.) | 2 |
| 28 | 238-73100A | Metallaccia | Reggimolla sospensione anteriore | 2 |
| 29 | 438-73165 | Metallaccia | Reggimolla per valvola inferiore stelo sospensione anteriore | 2 |
| 30 | 250-73216 | Metallaccia | Registro ammortizzatore sospensione anteriore (fino a veic. 550 n. 3462 - 650 n. 1419) | 2 |
| 30 | 438-0609A | Metallaccia | Registro ammortizzatore sospensione anteriore 438-644 con anello 438-73221 - Rondella 58286/P (da veic. 550 n. 3463 - 650 n. 1420) | 2 |
| 31 | 238-73120A | Metallaccia | Ritegno estremità inferiore asta sospensione anteriore | 2 |

TELAIO E RUOTE

SOSPENSIONE ANTERIORE

TAV. 39 bis



TELAIO E RUOTE

TAV. 39 bis

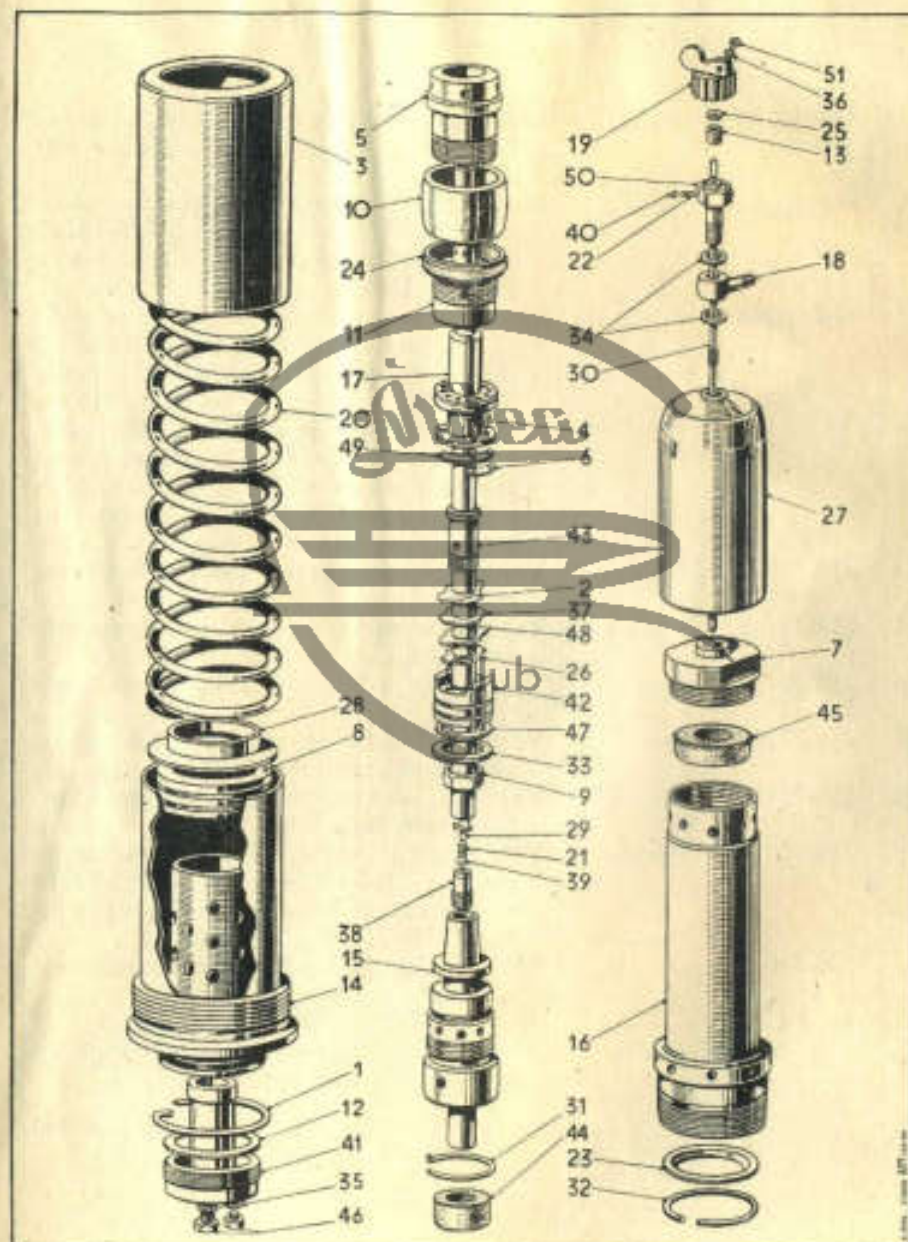
SOSPENSIONE ANTERIORE (2)

| N. rif. | Numero di ordinazione | Matto telegrafico | Descrizione | Quantità |
|---------|-----------------------|-------------------|--|----------|
| 32 | 238-73090A | Metallati | Ritegno parapolvere per guida superiore sospensione anteriore (fino a veic. 550 n. 6106 - 650 n. 2201) | 2 |
| 33 | 438-73183 | Metallafio | Ritegno valvola andata ammortizzatore sospensione anteriore | 2 |
| 34 | 57162/S | Metallafui | Rondella per lubrificatore sospensione anteriore | 4 |
| 35 | 58263/R | Metallag | Rondella per tappi livello olio sospensione anteriore | 4 |
| 36 | A 3,2 UNI 1751 | Metallagio | Rosetta per vite fissaggio manetta ritegno registro sospensione anteriore | 2 |
| 37 | 250-73193 | Metallagna | Seconda controvalvola per freno ammortizzatore sospensione anteriore | 4 |
| 38 | 250-73163 | Metallah | Sede valvola inferiore stelo ammortizzatore sospensione anteriore | 2 |
| 39 | 48023/H | Metallahi | Sfera per stelo ammortizzatore sospensione anteriore (RIV 90142006) | 2 |
| 40 | 48033 | Metallai | Sfera per vite fissaggio lubrificatore sospensione anteriore (RIV 90142004) | 2 |
| 41 | 438-73140 | Metallala | Sfioratore inferiore per sospensione anteriore | 2 |
| | 438-0613R | Metallain | Stantuffo ammortizzatore sospensione anteriore completo (fino a veic. 550 n. 3462 - 650 n. 1419) | 2 |
| | 438-0613AR | Metallale | Stantuffo ammortizzatore per sospensione anteriore 438-648 con valvola 438-73180 - Appoggio lamelle 250-73181A - Ritegno valvola 438-73183 - Dado 250-73185 - Valvola 250-73190A - Prima controvalvola 250-73192 - Seconda controvalvola 250-73193 - Stelo ammortizzatore completo 438-609A (da veic. 550 n. 3463 - 650 n. 1420 - per veicoli 550 serve di ricambio sui precedenti a partire dal n. 2156 - per veicoli 650 serve di ricambio su tutti i precedenti) | 2 |
| 42 | 438-0648R | Metallatio | Stantuffo per ammortizzatore sospensione anteriore 438-73175 con convogliatore 438-73176 | 2 |

TELAIO E RUOTE

SOSPENSIONE ANTERIORE

TAV. 39 bis



TELAIO E RUOTE

TAV. 39 bis

SOSPENSIONE ANTERIORE (2)

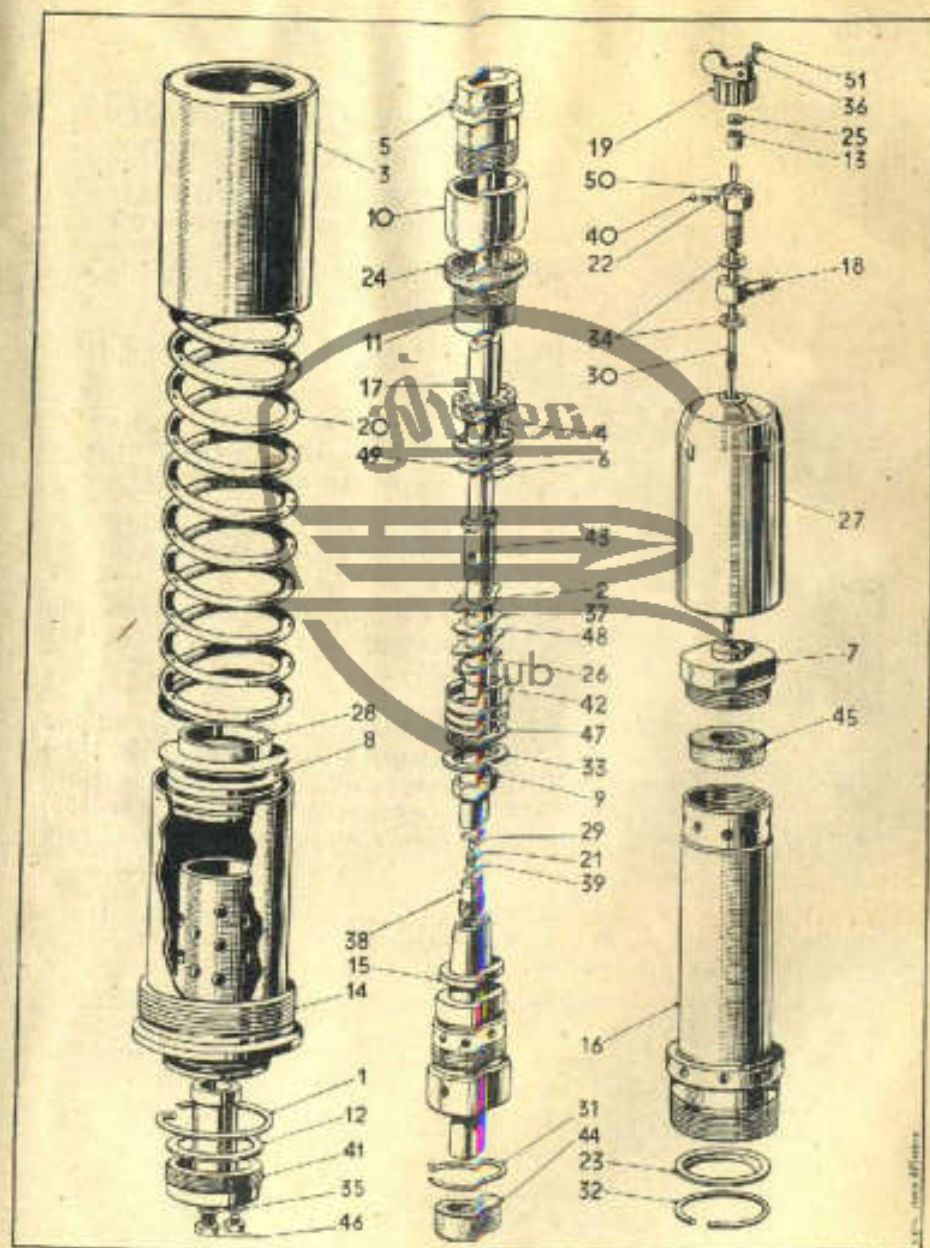
| N. rifr. | Numero di ordinazione | Motivo telegrafico | Descrizione | Quantità |
|----------|-----------------------|--------------------|---|----------|
| 43 | 438-0602R | Metallfusi | Stelo ammortizzatore sospensione anteriore (fino a veic. 550 n. 3462 - 650 n. 1419) | 2 |
| | 438-0602AR | Metallame | Stelo ammortizzatore sospensione anteriore 438-73061A con tappo 438-73167 - Grano 54186/G (da veic. 550 n. 3463 - 650 n. 1420) | 2 |
| | 438-0609AR | Metallame | Stelo ammortizzatore sospensione 438-602A completo con registro 438-0609A 2R - Reggimolla 438-73165 - Molla 438-73170 - Sede valvola 250-73163 - Sfera 48023 (da veic. 550 n. 3463 - 650 n. 1420 - per veicoli 550 serve di ricambio sui precedenti a partire dal n. 2156 - per veicoli 650 serve di ricambio su tutti i precedenti) | 2 |
| 44 | 438-73201 | Metallame | Tampone corsa andata sospensione anteriore | 2 |
| 45 | 250-73202 | Metallame | Tampone corsa di ritorno sospensione anteriore | 2 |
| 46 | 250-73146 | Metallame | Tappo per livello olio sospensione anteriore | 2 |
| 47 | 438-73180 | Metallame | Valvola andata per ammortizzatore sospensione anteriore | 4 |
| 48 | 250-73190 | Metallame | Valvola per freno ammortizzatore sospensione anteriore | 2 |
| | 250-0607R | Metallame | Vite fissaggio lubrificatore sospensione anteriore 250-73053 con molla 250-73214 - Guarnizione 250-73218 - Premiguarnizione 250-73220 - Sfera 48033 | 4 |
| 50 | 250-73053 | Metallame | Vite fissaggio lubrificatore sospensione anteriore | 2 |
| 51 | 3x8 UNI | 236 Metallame | Vite fissaggio manetta ritegno registro sospensione anteriore | 2 |

(2) Particolari montati a partire da veic. 550 n. 2156 - 650 n. 1001.

TELAIO E RUOTE

SOSPENSIONE ANTERIORE

TAV. 39 bis



TELAIO E RUOTE

| N. ord. | Numero di ordinazione | Motto telegrafico | Descrizione | Quantità |
|---------|-----------------------|-------------------|---|----------|
| | | | TAV. 40 - Alimentatore olio sospensione anteriore (1) PARTICOLARI CON NUMERO DI ORDINAZIONE CAMBIATO | |
| — | 439-0694AR | Metamer | Alimentatore olio per sospensione anteriore completo (1) Particolari montati fino a veic. 550 n. 1189. | 1 |
| | | | TAV. 40 bis - Alimentatore olio sospensione anteriore (2) PARTICOLARE CON NUMERO DI ORDINAZIONE CAMBIATO | |
| 20 | 250-0694B | /IR Metapuso | Serbatoio alimentatore olio sospensione anteriore completo (da veic. 550 n. 1451 a n. 2155) Club | 1 |
| | 438-0694B | /IR Metape | Serbatoio alimentatore olio sospensione anteriore completo (da veic. 550 n. 2156) | 1 |
| | 250-0694BR | Metapto | Alimentatore olio sospensione anteriore completo (da veic. 550 n. 1451 a n. 2155) | 1 |
| | 438-0694BR | Metapvi | Alimentatore olio sospensione anteriore completo (da veic. 550 n. 2156) (2) Particolari montati da veic. 550 n. 1190 a n. 2908. | 1 |

TELAIO E RUOTE
ALIMENTATORE OLIO SOSPENSIONE ANTERIORE (3)

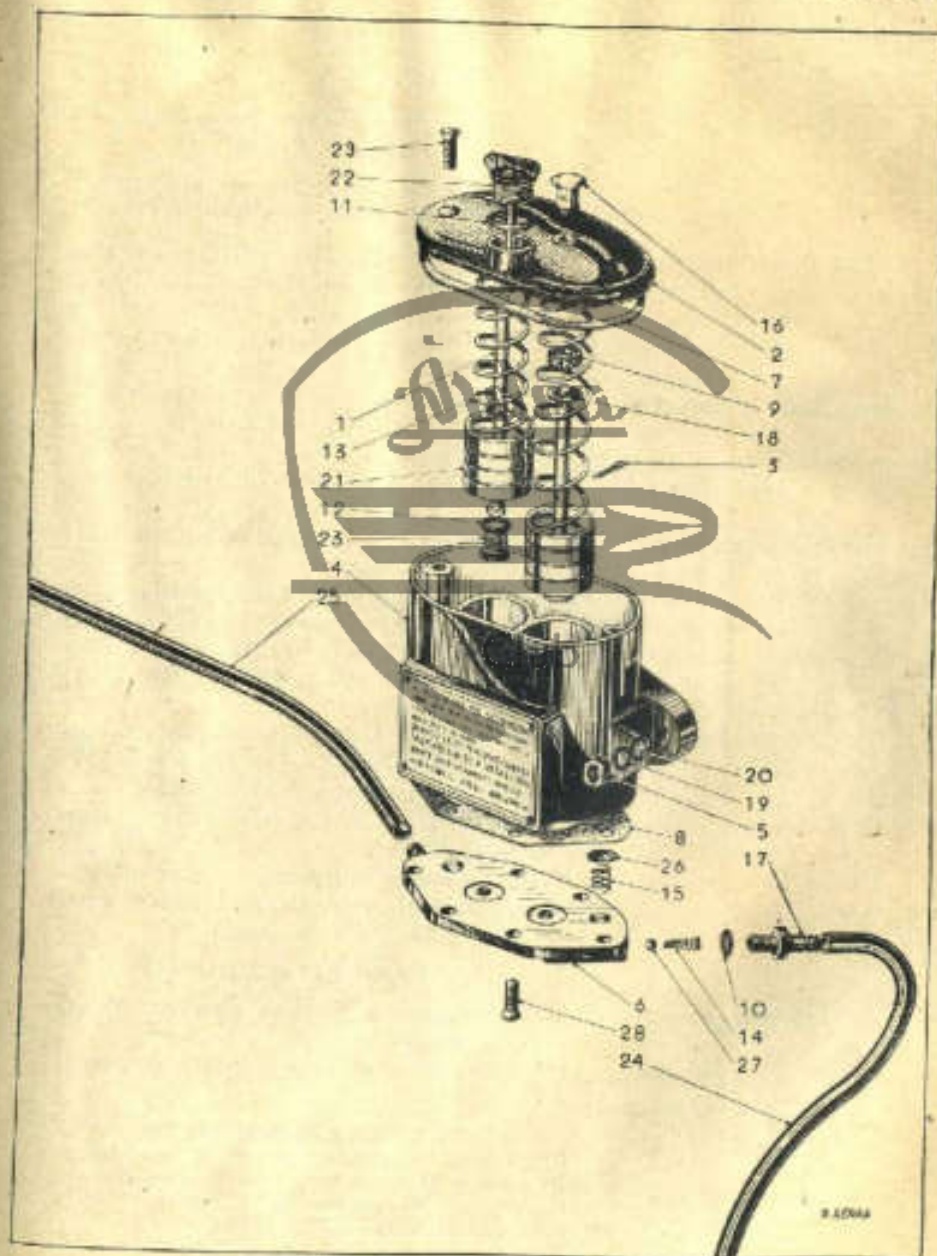
TAV. 40 ter

| N. ord. | Numero di ordinazione | Motto telegrafico | Descrizione | Quantità |
|---------|-----------------------|-------------------|--|----------|
| 1 | 250-80010/9 | Metapu | Asta caricamento alimentatore olio sospensione anteriore (SABIF I 7935) | 2 |
| 2 | 250-0694C | /2R Metapusa | Coperchio alimentatore olio sospensione anteriore completo (SABIF I 7972) | 1 |
| 3 | 250-80010/10 | Metapuer | Copiglia per asta caricamento alimentatore olio sospensione anteriore (SABIF AC 185/3) | 2 |
| 4 | 250-0694C | /IR Metapuci | Corpo alimentatore olio sospensione anteriore completo (SABIF I 7971) | 1 |
| 5 | 6 UNI 207 | Metapucos | Dado fissaggio alimentatore olio sospensione anteriore al serbatoio carburante | 2 |
| 6 | 250-80010/5 | Metapusa | Fondello per alimentatore olio sospensione anteriore (SABIF I 7949) | 1 |
| 7 | 250-80010/2 | Metapucui | Guarnizione per coperchio alimentatore olio sospensione anteriore (SABIF I 7967) | 1 |
| 8 | 250-80010/4 | Metapucio | Guarnizione per fondello alimentatore olio sospensione anteriore (SABIF I 7968) | 1 |
| 9 | 250-80010/12 | Metapusta | Guarnizione per asta caricamento alimentatore olio sospensione anteriore (SABIF I 7955) | 2 |
| 10 | 250-80010/14 | Metapusto | Guarnizione per raccordo uscita olio alimentatore sospensione anteriore (SABIF I 7958) | 2 |
| 11 | 250-80010/19 | Metapusma | Guarnizione per tappo introduzione olio alimentatore sospensione anteriore (SABIF I 6050) | 1 |
| 12 | 58265/S | Metapuste | Guarnizione per tappo stantuffo alimentatore olio sospens. ant. (SABIF R 1600) | 2 |
| 13 | 250-80010/6 | Metapuso | Molla per stantuffo alimentatore olio sospensione anteriore (SABIF I 7951) | 2 |
| 14 | 250-80010/16 | Metapucui | Molla per valvola scarico alimentatore olio sospensione anteriore (SABIF I 7960) | 2 |
| 15 | 250-80010/18 | Metapuce | Molla per valvola aspirazione alimentatore olio sospens. anter. (SABIF I 7962) | 2 |
| 16 | 250-80010/11 | Metapucio | Pomello caricamento alimentatore olio sospensione anteriore (SABIF I 7954) | 2 |

**TELAIO E RUOTE
ALIMENTATORE OLIO SOSPENSIONE
ANTERIORE (3)**

| N. rif. | Numero di ordinazione | Motto telegrafico | DESCRIZIONE | Quantità |
|---------|-----------------------|-------------------|---|----------|
| 17 | 250-80010/15 | Metaputra | Raccordo uscita olio alimentatore sospensione anteriore (SABIF I 7957) | 2 |
| 18 | 250-80010/13 | Metapira | Rondella per guarnizione asta caricamento alimentatore olio sospensione anteriore (SABIF I 7956) | 2 |
| 19 | 6,4 UNI 1734 | Metapira | Rosetta per dadi fissaggio alimentatore olio sospensione anteriore al serbatoio carburante | 2 |
| 20 | A 6,4 UNI 1751 | Metapira | Rosetta per dadi fissaggio alimentatore olio sospens. ant. al serbatoio carburante | 2 |
| 21 | 250-80010/7 | Metapvul | Stantuffo per alimentatore olio sospensione anteriore (SABIF I 7950) | 2 |
| 22 | 250-0694C 3R | Metapira | Tappo introduzione olio alimentatore sospensione anteriore (SABIF I 7973) | 1 |
| 23 | 250-80010/8 | Metapira | Tappo per stantuffo alimentatore olio sospensione anteriore (SABIF I 5952) | 2 |
| 24 | 250-80022A | Metapira | Tubo sinistro per alimentatore olio sospensione anteriore | 1 |
| 25 | 250-80022B | Metapira | Tubo destro per alimentatore olio sospensione anteriore | 1 |
| 26 | 250-80010/17 | Metapira | Valvola aspirazione per alimentatore olio sospensione anteriore (SABIF I 7961) | 2 |
| 27 | 48023 | Metapira | Valvola scarico per alimentatore olio sospensione anteriore (RIV 90142006) (SABIF I 7959) | 2 |
| 28 | 5x18 UNI 276 | Metapira | Vite per fondello alimentatore olio sospensione anteriore (SABIF I 7969) | 6 |
| 29 | 250-80010/23 | Metapirupo | Vite fissaggio coperchio al corpo alimentatore olio sospensione anteriore (SABIF I 8004) | 2 |
| — | 250-80010/24 | Metapiruti | Guarnizione per vite fissaggio coperchio al corpo alimentatore olio sospensione anteriore (SABIF I 8005) | 2 |
| — | 250-0694CR | Metapiravio | Alimentatore olio sospensione anteriore completo (SABIF I 7946) | 1 |

(3) Particolari montati a partire da veic. 550 n. 2909 - 650 n. 1001.

**TELAIO E RUOTE
ALIMENTATORE OLIO SOSPENSIONE
ANTERIORE**


TELAIO E RUOTE

| N. rifer. | Numero di ordinazione | Motivo telegrafico | Descrizione | Quantità |
|--|------------------------|---------------------|---|----------|
| TAV. 41 - Ruote anteriori Assale - Mozzi | | | | |
| PARTICOLARI CON NUMERO DI ORDINAZIONE CAMBIATO | | | | |
| 2 | 438-0601AR | Metarabia | Assale anteriore 238-73001B con asta 438-73051A - Grano ritegno 238-73008A (da veic. 550 n. 2156 - 650 n. 1001) | 1 |
| 3 | 438-73051A | Metarnia | Asta per sospensione anteriore (da veic. 550 n. 2156) | 2 |
| 5 | 539-73603 | Metarao | Camera d'aria per pneumatici (5,50-16" - 6,00-16" - 6,25-16" - 150-16") | 2 |
| 10 | A 3x25 UNI 1336 | Metasio | Copiglia per dado fissaggio mozzo ruote sul fuso a snodo | 2 |
| 15 | 52745/D | Metastasi | Dado per fissaggio mozzo ruote anteriori al fuso a snodo | 2 |
| 17 | 438-73070A | Metecalar | Estremità superiore astaso spensione anteriore (da veic. 550 n. 2156 - 650 n. 1001) | 2 |
| 22 | 238-73025 | Metativi | Oliatore su assale per sospensione anteriore (da veic. 550 n. 4401 - 650 n. 2201) | 2 |
| 29 | 550-73601 550-0767R | Metario Metavoll | Ruota a disco Ruota a disco 550-73601 completa di copertura 550-73602 - Camera d'aria 539-73603 - Contrappeso 250-73605A - Rosette 57055 - A 6,4 UNI 1751 - Dado 6 UNI 209 | 2 |
| 31 | 250-73053 | Metecio | Vite fissaggio lubrificatore sospensione anteriore (da veic. 550 n. 2156 a n. 4400 - fino a veic. 650 n. 2200) | 2 |
| PARTICOLARI AGGIUNTI | | | | |
| — | 250-73605A | Metelibi | Contrappeso per ruote gommate (a richiesta) | — |
| — | 57055 | Metelico | Rosetta per contrappeso ruote gommate (a richiesta) | — |
| PARTICOLARI SOPPRESSI | | | | |
| I particolari ai seguenti numeri di riferimento: 20 - 26 - 33 sono soppressi. Il particolare a numero di riferimento: 25 è montato fino a veic. 550 n. 4400 - 650 n. 2200. | | | | |

TELAIO E RUOTE

| N. rifer. | Numero di ordinazione | Motivo telegrafico | Descrizione | Quantità |
|---|-----------------------|--------------------|---|----------|
| TAV. 42 - Sospensione posteriore | | | | |
| PARTICOLARI CON NUMERO DI ORDINAZIONE CAMBIATO | | | | |
| 4 | 550-0854R | Metelini | Perno per cuscinetto balestra sospensione posteriore 550-74345 con rosetta per vite 57139/R - Vite 3x5 UNI 236 (da veic. 550 n. 6895 - 650 n. 2337) | 6 |
| 4 | 550-74345 | Metelino | Perno per cuscinetto balestra sospensione posteriore (da veic. 550 n. 6895 - 650 n. 2337) | 6 |
| 7 | 550-74191A | Metemio | Controfolgia n. 1 per balestra sospensione posteriore (da veic. 550 n. 3412 - 650 n. 1035) | 2 |
| 8 | 550-74192A | Metemio | Controfolgia n. 2 per balestra sospensione posteriore (da veic. 550 n. 3412 - 650 n. 1035) | 2 |
| 9 | 550-0850R | Metenci | Cuscinetto per balestra sospensione posteriore completo di sede interna 550-74311 - Boccola 550-74316 - Spallamento boccola 550-74342 - Guarnizione 550-74343 - Ritegno rullini 550-74344 - Distanziatore 550-74351 - Rullino 49423 (fino a veic. 550 n. 6894 - 650 n. 2336 consegnare in unione al part. 550-0854R) | 6 |
| 11 | 52766/D | Meteno | Dado per ritegno staffa balestra sospensione posteriore | 8 |
| 12 | 250-74231 | Metensio | Distanziatore per allaccia foglie balestra sospensione posteriore | 8 |
| 13 | 550-0401A /IR | Metecoro | Foglia maestra per balestra sospensione posteriore 550-74171 con cuscinetto 550-850 (fino a veic. 550 n. 6894 - 650 n. 2336 consegnare in unione al part. 550-0854R in quantità di 2) | 2 |
| 13 | 550-74171 | Metecosi | Foglia maestra per balestra sospensione posteriore | 2 |
| 17 | 550-74175A | Metecrossa | Foglia n. 4 per balestra sospensione posteriore (da veic. 550 n. 3412 - 650 n. 1035) | 2 |

55074173

TELAIO E RUOTE

| N. rifer. | Numero di ordinazione | Motto telegrafico | Descrizione | Quantità |
|--------------------------|-----------------------|-------------------|---|----------|
| 22 | 550-74180A | Methonio | Foglia n. 9 per balestra sospensione posteriore (da veic. 550 n. 3412 - 650 n. 1035) | 2 |
| — | 550-0401AR | Mecileva | Balestra sospensione posteriore completa con cuscinetto 550-850 (fino a veic. 550 n. 6894 - 650 n. 2336 consegnare in unione al part. 550-0854R in quantità di 2) | 2 |
| PARTICOLARI NUOVI | | | | |
| — | 550-74316 | Mancicibi | Boccola per cuscinetto balestra sospensione posteriore (da veic. 550 n. 6895 - 650 n. 2337) | 6 |
| — | 550-74351 | Metilicio | Distanziatore per spallamento boccola cuscinetto balestra sospensione posteriore (da veic. 550 n. 6895 - 650 n. 2337) | 6 |
| — | 550-74172/1 | Metilicida | Foglia n. 1 per balestra sospensione posteriore (da veic. 550 n. 3412 - 650 n. 1035) | 2 |
| — | 550-74343 | Metilicio | Guarnizione per cuscinetto balestra sospensione posteriore (da veic. 550 n. 6895 - 650 n. 2337) | 12 |
| — | 550-74344 | Metiliciori | Ritegno per rullino cuscinetto balestra sospensione posteriore (da veic. 550 n. 6895 - 650 n. 2337) | 12 |
| — | 57139/R | Metilicifa | Rosetta per vite perno cuscinetto balestra sospensione posteriore (da veic. 550 n. 6895 - 650 n. 2337) | 6 |
| — | 49423 | Metilicifri | Rullino per cuscinetto balestra sospensione posteriore (da veic. 550 n. 6895 - 650 n. 2337) | 156 |
| — | 550-74311 | Metilicifus | Sede interna per cuscinetto balestra sospensione posteriore (da veic. 550 n. 6895 - 650 n. 2337) | 12 |
| — | 550-74342 | Metilicig | Spallamento per boccola cuscinetto balestra sospensione posteriore (da veic. 550 n. 6895 - 650 n. 2337) | 12 |
| — | 3 x 5UNI236 | Metilicige | Vite per perno cuscinetto balestra sospensione posteriore (da veic. 550 n. 6895 - 650 n. 2337) | 6 |

TELAIO E RUOTE

| N. rifer. | Numero di ordinazione | Motto telegrafico | Descrizione | Quantità |
|---|-----------------------|-------------------|--|----------|
| TAV. 43 - Ammortizzatori sospensione posteriore | | | | |
| PARTICOLARI CON NUMERO DI ORDINAZIONE CAMBIATO | | | | |
| 2 | 250-74241/10 | Metilicico | Boccola per spira gomma leva ammortizzatore sospensione posteriore con spira | 2 |
| 5 | 250-74240/1 | Metilino | Corpo ammortizzatore destro e sinistro sospensione posteriore | 2 |
| — | 550-0704R | Metilice | Supporto per ammortizzatore sospensione posteriore | 2 |
| PARTICOLARE SOPPRESSO | | | | |
| Il particolare a numero di riferimento: 21 viene fornito di ricambio solo unitamente al particolare a numero di riferimento: 2. | | | | |
| TAV. 44 - Ruote posteriori - Mozzi | | | | |
| PARTICOLARI CON NUMERO DI ORDINAZIONE CAMBIATO | | | | |
| 1 | 539-73603 | Metilicio | Camera d'aria per pneumatici (5,50-16" - 6,00-16" - 6,25-16" - 150-16") | 2 |
| 6 | 550-73601 | Metilic | Ruota a disco | 2 |
| | 550-0767R | Metilione | Ruota a disco 550-73601 completa di copertura 550-73602 - Camera d'aria 539-73603 - Contrappeso 250-73605A - Rosette 57055 - A 6.4 UNI 1751 - Dado 6 UNI 209 | 2 |
| PARTICOLARI AGGIUNTI | | | | |
| — | 250-73605A | Metiliovi | Contrappeso per ruote gommate (a richiesta) | — |
| — | 57055 | Metilione | Rosetta per contrappeso ruote gommate (a richiesta) | — |

IMPIANTO ELETTRICO

| N. rif. | Numero di ordinazione | Motto telegrafico | Descrizione | Quantità |
|---|----------------------------|-------------------|---|----------|
| TAV. 45 | | | | |
| Schema dell'impianto elettrico | | | | |
| PARTICOLARI CON NUMERO DI ORDINAZIONE CAMBIATO | | | | |
| (montati da veic. 550 n. 3171 - 650 n. 1001) | | | | |
| 1 | 241-90115 | Metalo | Avvisatore elettroacustico (Marelli T 28-12V) | 1 |
| | 10 UNI 206 A 10,5 UNI 1751 | Metisti | Dado fissaggio avvisatore elettroacustico | 1 |
| | | Metisider | Rosetta fissaggio avvisatore elettroacustico | 1 |
| 2 | 250-87201A | Metastone | Batteria accumulatori (12x40 UNI 509) (fino a veic. 550 n. 4121 - 650 n. 1841) | 1 |
| | 250-87201B | Metosopi | Batteria accumulatori (12V - 38 Ah) (da veic. 550 n. 4122 - 650 n. 1842) | 1 |
| 5 | 250-0755 | | | |
| 6 | /13AR | Metcliffe | Cavo dalla batteria alla massa | 1 |
| 7 | /14AR | Metclonia | Cavo dalla batteria al motorino | 1 |
| | /21AR | Metlino | Cavo dal commutatore a pedale alla quinta valvola (da veic. 550 n. 3822 - 650 n. 1609) | 1 |
| 8 | 250-0755 | | | |
| | /22AR | Metlinge | Cavo dalla bobina allo spinterogeno (da veic. 550 n. 3822 - 650 n. 1609) | 1 |
| 9 | 250-0755 | | | |
| | /31AR | Metlasoso | Cavo dalla scatola valvole al fanale destro (da veic. 550 n. 3822 - 650 n. 1609) | 1 |
| 10 | 250-0755 | | | |
| | /32AR | Metnio | Cavo dalla scatola valvole al fanale sinistro (da veic. 550 n. 3822 - 650 n. 1609) | 1 |
| 11 | 550-0755 | | | |
| | /33AR | Metochie | Cavo dalla scatola valvole al fanale posteriore (da veic. 550 n. 3412) | 1 |
| 12 | 250-0755 | | | |
| | /34AR | Metochinio | Cavo dalla scatola a quattro valvole al quadretto distribuzione (da veic. 550 n. 3822 - 650 n. 1609) | 1 |

IMPIANTO ELETTRICO

| N. rif. | Numero di ordinazione | Motto telegrafico | Descrizione | Quantità |
|---------|-----------------------|-------------------|--|----------|
| 13 | 250-0755 | | | |
| | /35AR | Metochitie | Cavo dalla scatola valvole al quadretto distribuzione (da veic. 550 n. 3822 - 650 n. 1609) | 1 |
| 14 | 250-0755 | | | |
| | /36AR | Metodiceo | Cavo dalla scatola valvole al proiettore destro (da veic. 550 n. 3822 - 650 n. 1609) | 1 |
| 15 | 250-0755 | | | |
| | /37AR | Metodiera | Cavo dalla scatola valvole al proiettore sinistro (da veic. 550 n. 3822 - 650 n. 1609) | 1 |
| 16 | 250-0755/38AR | Metodi | Cavo dalla scatola valvole al proiettore anabbagliante destro (da veic. 550 n. 3822 - 650 n. 1609) | 1 |
| 17 | 250-0755/39AR | Metolome | Cavo dalla scatola valvola al proiettore anabbagliante sinistro (da veic. 550 n. 3822 - 650 n. 1609) | 1 |
| 18 | 250-0755/40AR | Metonno | Cavo dalla scatola a quattro valvole alla bobina (da veic. 550 n. 3822 - 650 n. 1609) | 1 |
| 19 | 250-0755/41AR | Metonio | Cavo dalla scatola a quattro valvole alla scatola derivazione (da veic. 550 n. 3822 - 650 n. 1609) | 1 |
| 20 | 250-0755/42R | Metopa | Cavo dal quadretto distribuzione al deviatore elettromagnetico (fino a veic. 550 n. 3821 - 650 n. 1608) | 1 |
| 21 | 250-0755/43AR | Metopinia | Cavo dal quadro distribuzione alla scatola a quattro valvole (da veic. 550 n. 3822 - 650 n. 1609) | 1 |
| 22 | 250-0755/44R | Metopos | Cavo dalla scatola valvole al deviatore elettromagnetico (fino a veic. 550 n. 3821 - 650 n. 1608) | 1 |

IMPIANTO ELETTRICO

| N. rif. | Numero di ordinazione | Motto telegrafico | Descrizione | Quantità |
|---------|-----------------------|-------------------|---|----------|
| 25 | 250-0755/63AR | Metraggio | Cavo dalla scatola a quattro valvole alla lampada spia dinamo (da veic. 550 n. 3822 - 650 n. 1609) | 1 |
| 30 | 250-0755/68AR | Metraro | Cavo dal commutatore a pedale alla terza valvola (da veic. 550 n. 3822 - 650 n. 1609) | 1 |
| 32 | 250-0755/70AR | Metricano | Cavo dal commutatore a pedale alla prima valvola (da veic. 550 n. 3822 - 650 n. 1609) | 1 |
| 33 | 250-0755/71AR | Metricio | Cavo dal quadro distribuzione al commutatore a pedale (da veic. 550 n. 3822 - 650 n. 1609) | 1 |
| 34 | 250-0755/72R | Metricidu | Cavo dalla scatola derivazione al quadretto distribuzione (fino a veic. 550 n. 3821 - 650 n. 1608) | 1 |
| 35 | F 0,5 UNI 323x2400 | Metricoba | Cavo unione spia frecce (da veic. 550 n. 3412 a n. 3821 - fino a veic. 650 n. 1608) | 1 |
| | F 0,5 UNI 323x1700 | Metricobia | Cavo unione spia frecce (da veic. 550 n. 3822) | 1 |
| 36 | F 0,5 UNI 323x2250 | Metricodio | Cavo dall'interruttore «ALT» alla scatola derivazione (fino a veic. 550 n. 3821 - 650 n. 1608) | 1 |
| 37 | F 0,5 UNI 323x2540 | Metricofio | Cavo dalla freccia sinistra alla lampada spia (da veic. 550 n. 3412 a n. 3821) | 1 |
| | F 0,5 UNI 323x2350 | Metricolpo | Cavo dalla freccia sinistra alla lampada spia (da veic. 550 n. 3822) | 1 |
| 38 | F 0,5 UNI 323x4200 | Metriciofi | Cavo dalla scatola derivazione alla plafoniera (fino a veic. 550 n. 3821) | 1 |

IMPIANTO ELETTRICO

| N. rif. | Numero di ordinazione | Motto telegrafico | Descrizione | Quantità |
|---------|-----------------------|-------------------|--|----------|
| 39 | F 0,5 UNI 323x4200 | Metricorrie | Cavo dall'interruttore «ALT» al fanale «ALT» (fino a veic. 550 n. 3411) | 1 |
| | F 0,5 UNI 323x6780 | Metricria | Cavo dall'interruttore «ALT» al fanale «ALT» (da veic. 550 n. 3412 a n. 3821) | 1 |
| 41 | F 0,5 UNI 323x6280 | Metricitaho | Cavo dall'interruttore «ALT» al fanale «ALT» (da veic. 550 n. 3822) | 1 |
| | F 1 UNI 323x750 | Metrico | Cavo dalla scatola derivazione all'interruttore tergicristallo (fino a veic. 550 numero 3821 - 650 n. 1608) | 1 |
| 42 | F 1 UNI 323x1050 | Metrico | Cavo dalla scatola derivazione all'interruttore tergicristallo (da veic. 550 numero 3822 - 650 n. 1609) | 1 |
| | F 1 UNI 323x800 | Metricocle | Cavo dalla scatola derivazione all'interruttore luce cruscotto (fino a veic. 550 n. 3821 - 650 n. 1608) | 1 |
| 43 | F 1 UNI 323x1030 | Metricoco | Cavo dalla scatola derivazione all'avvisatore elettroacustico (fino a veic. 550 n. 3821 - 650 n. 1608) | 1 |
| | F 1 UNI 323x600 | Metricocolo | Cavo dalla scatola deriv. all'avvis. elettroacustico (da veic. 550 n. 3822 - 650 n. 1609) | 1 |
| 44 | F 2,5 UNI 323x750 | Metricodo | Cavo dalla scatola derivazione al comando indicatori di direzione (fino a veic. 550 n. 3821 - 650 n. 1608) | 1 |
| | F 2,5 UNI 323x950 | Metricodur | Cavo dalla scatola derivazione al comando indicatori di direzione (da veic. 550 n. 3822 - 650 n. 1609) | 1 |
| 45 | F 2,5 UNI 323x3650 | Metricofa | Cavo dal comando indicatori di direzione all'indicatore direzione sinistro (fino a veic. 550 n. 3411) | 1 |

IMPIANTO ELETTRICO

| K. rifer. | Numero di ordinazione | Motto telegrafico | Descrizione | Quantità |
|-----------|-----------------------|-------------------------|--|---|
| 45 | F 2,5 UNI 323x2350 | Metrofer | Cavo dal comando indicatori di direzione all'indicatore direzione sinistro (da veic. 550 n. 3412 a n. 3821) | 1 |
| | F 2,5 UNI 323x2150 | Metrofia | Cavo dal comando indicatori di direzione all'indicatore direzione sinistro (da veic. 550 n. 3822) | 1 |
| 46 | F 2,5 UNI 323x5050 | Metrofac | Cavo dal comando indicatori di direzione all'indicatore direzione destro (fino a veic. 550 n. 3411) | 1 |
| | F 2,5 UNI 323x3650 | Metrofacio | Cavo dal comando indicatori di direzione all'indicatore direzione destro (da veic. 550 n. 3412 a n. 3821) | 1 |
| | F 2,5 UNI 323x3550 | Metrofia | Cavo dal comando indicatori di direzione all'indicatore direzione destro (da veic. 550 n. 3822) | 1 |
| | 47 | Cavo bipol. 1x2x3050 | Metrolo | Cavo bipolare dalla scatola congiunzione al fanalino post. (fino a veic. 550n. 3411) |
| 49 | 238-91105 | Metrofacio | Comando segnalatori di direzione (da veic. 550 n. 3822 - 650 n. 1609) | 1 |
| 50 | 250-91115 | Metrofi | Comando sul croscotto per avvisatore elettroacustico (fino a veic. 550 n. 3821 - 650 n. 1608) | 1 |
| 51 | 250-87032 | Metropho | Congiuntore cavi posteriori (fino a veic. 550 n. 3411) | 1 |
| | 3,5x16 UNI S 236 | Metrofoll | Vite per congiuntore cavi posteriori (fino a veic. 550 n. 3411) | 1 |
| 53 | 550-87015 | Metrofacio | Commutatore elettromagnetico per proiettori (12V) (fino a veic. 550 n. 3821 - 650 n. 1608) | 1 |
| | 4x18 UNI 238 | Metro | Vite fissaggio commutatore elettromagnetico per proiettori (fino a veic. 550 n. 3821 - 650 n. 1608) | 2 |

IMPIANTO ELETTRICO

| K. rifer. | Numero di ordinazione | Motto telegrafico | Descrizione | Quantità |
|-----------|------------------------|-------------------|--|----------|
| 59 | 238-87022 | Metrofoglio | Interruttore per comando tergicristallo ed illuminazione quadro | 2 |
| 60 | B 10-87043A | Metrolebo | Segnalatore di frenata (SABIF I 6763) (da veic. 550 n. 6530 - 650 n. 2202) | 1 |
| | 267-45770/22 | Metrofeci | Vite fissaggio cavi segnalatore di frenata (SABIF AC 370) (da veic. 550 n. 6530 - 650 n. 2202) | 2 |
| 61 | 58276/R | Metrofeco | Rosetta per interruttore segnalatore di frenata (da veic. 550 n. 6530 - 650 n. 2202) | 1 |
| | 250-91101A | Metrofagi | Segnalatore di direzione (12V) (fino a veic. 550 n. 3500 - 650 n. 1419) | 2 |
| 62 | 250-91101B | Metrofugio | Segnalatore di direzione (12V) (da veic. 505 n. 3501 - 650 n. 1420) | 2 |
| | 12-1,2 H | Metrofista | Lampadina per spia dinamo e spia indicatore direzione | 2 |
| 63 | 12V-2,5W | Metrofusto | Lampadina per illuminazione gruppo livello carburante, manometro olio, orologio, contacchifometri | 4 |
| 64 | 12V-3W UNI 1991 | Metrota | Lampadina per indicatori di direzione | 2 |
| 65 | 12V-5W UNI 1990 | Metrotura | Lampadina per fanalino posteriore | 1 |
| 66 | 12V-5W UNI 1991 | Metrotato | Lampadina per luci di posizione | 2 |
| 67 | 12V-5W UNI 1991 | Metrota | Lampadina per comando « ALT » e per plafoniera | 3 |
| 68 | 12V-35/35W UNI 1987 | Metroyana | Lampadina per proiettori | 2 |
| 72 | 250-87011B | Metro | Quadro distribuzione (Marelli Q 136) (da veic. 550 n. 3822 - 650 n. 1609) | 1 |
| | 464-6097 | Metroble | Chiave per quadro distribuzione | 2 |
| 76 | 250-90103A | Metrota | Comando tergicristallo (Tg 232 L 46 - 12V) (Motorino) | 1 |
| 77 | 238-87121 | Metrofiero | Valvola per scatola derivazione (15 Ampères) (fino a veic. 550 n. 3821 - 650 n. 1608) | 6 |
| | 238-87121 | Metrofiorob | Valvola per scatola derivazione e quattro valvole (15 Ampères) (da veic. 550 n. 3822 - 650 n. 1609) | 10 |

IMPIANTO ELETTRICO

| N. riter. | Numero di ordinazione | Motto telegrafico | Descrizione | Quantità |
|---|-----------------------|-------------------|--|----------|
| PARTICOLARI CON NUMERO DI ORDINAZIONE CAMBIATO | | | | |
| 48 | 238-89315 | Metron | Cavo collegamento motore a massa (fino a veic. 550 n. 2844) | 1 |
| 52 | 250-0914R | Metrorapi | Corpo proiettore destro completo (da veic. 550 n. 1841) | 1 |
| | 250-0916R | Metzorno | Corpo proiettore sinistro completo (da veic. 550 n. 1841) | 1 |
| 55 | 250-90008 | Metca | Flangia attacco guarnizioni proiettori (da veic. 550 n. 1841) | 2 |
| | 250-0826R | Metzar | Parabola per proiettori completa (Carello 250/47) | 2 |
| | 250-90003 | Metzerbi | Parabola per proiettori (Carello PI/59) (per proiettori con molla ritegno portalam-pada fissata alla cornice) | 2 |
| | 250-0826/1R | Metzento | Parabola per proiettori (Carello 250/48) (per proiettori con molla ritegno portalam-pada fissata alla parabola) | 2 |
| | 250-90017 | Mezzardo | Cornice per proiettori (Carello 250/49) (per proiettori con molla ritegno portalam-pada fissata alla cornice) | 2 |
| 70 | Z 10-90017 | Mezzere | Cornice per proiettori (Carello 250/16) (per proiettori con molla ritegno portalam-pada fissata alla parabola) | 2 |
| | 250-90013 | Metzerlu | Guarnizione vetro proiettori (Carello Nr 00111) | 2 |
| | 250-0826/2R | Metzf | Molla ritegno portalam-pada proiettori (Carello Nr 0044) | 2 |
| | 250-90043 | Metzfe | Molla ritegno parabola proiettori (Carello Nr 00110/1) | 20 |
| | 250-90041 | Metzffo | Portalam-pada per proiettori completa (Carello PNT/12) | 2 |
| | 250-90007 | Metzfor | Vetro per proiettori (Carello Nr 0094A/6) | 2 |
| | 250-90018 | Metzfoto | Vite per cornice proiettori (Carello Nr 0044/20c) | 2 |
| PARTICOLARI NUOVI | | | | |
| | 250-0755/73R | Meuricio | (montati da veic. 550 n. 3822 - 650 n. 1609) Cavo dal quadro distribuzione al commutatore a pedale | 1 |

IMPIANTO ELETTRICO

| N. riter. | Numero di ordinazione | Motto telegrafico | Descrizione | Quantità |
|--|-----------------------|-------------------|--|----------|
| | 250-0755/74R | Meuricra | Cavo per massa dal parafrango al 31 del portalam-pada proiettori (da veic. 550 n. - 650 n. 2202) | 2 |
| | 4,2x9,5 UNI S 236 | Meurid | Vite fissaggio cavo per massa dal parafrango al 31 del portalam-pada proiettori (da veic. 550 n. - 650 n. 2202) | 2 |
| | F 0,5 UNI 323x1900 | Meurico | Cavo dalla scatola derivazione all'interruttore comando segnalatore d'arresto | 1 |
| | F 0,5 UNI 323x2600 | Meurico | Cavo dalla scatola a quattro valvole alla luce interna | 1 |
| | F 1 UNI 323x1100 | Meurico | Cavo dalla scatola a quattro valvole all'interruttore luce eruscotto | 1 |
| | F 1 UNI 323x1900 | Meurico | Cavo dall'avvisatore elettroacustico al piantone guida | 1 |
| | 438-91103 | Meuroci | Commutatore a pedale per luce anabbagliante | 1 |
| | 58744/B | Meurocio | Vite fissaggio commutatore a pedale per luce anabbagliante | 2 |
| | 466-6101 | Meurodia | Scatola valvole (quattro valvole) | 1 |
| | 4x10UNI 236 | Meurofo | Vite fiss. scatola valvole (quattro valvole) | 2 |
| PARTICOLARI AGGIUNTI | | | | |
| | 238-88021 | Meuron | Fermacavi tipo 90 | 2 |
| | 238-88022 | Meurus | Fermacavi tipo 50 | 3 |
| TAV. 46 - Schema dell'avviamento ed accensione motore - Comando motorino avviamento | | | | |
| PARTICOLARI CON NUMERO DI ORDINAZIONE CAMBIATO | | | | |
| | 438-6301A | Meursia | (montati da veic. 550 n. 3171 - 650 n. 1001) Bobina d'accensione (Marelli B 5 - 12 V) | 1 |

IMPIANTO ELETTRICO

| N. ord. | Numero di ordinazione | Motto telegrafico | Descrizione | Quantità |
|---|-----------------------|-------------------|---|----------|
| | 250-6100A | Mevesia | Dinamo completa (Marelli DN-12A 90/12/2000 D) | 1 |
| 10 | 250-6106 4x18 UNI | Mevotia | Piastrina per serrafilo dinamo n. 51 | 1 |
| | 187 | Meveria | Vite fissaggio piastrina per serrafilo dinamo n. 51 | 1 |
| | A 4,3 UNI 1751 | Mevex | Rosetta per vite fissaggio piastrina per serrafilo n. 51 | 1 |
| 14 | 250-6520A | Mevlibi | Motorino avviamento completo (Marelli MT 24A-0.5/12 D 8) | 1 |
| 20 | 250-6300A | Mexibo | Spinterogeno completo (Marelli S 47A - 12V) | 1 |
| PARTICOLARI CON NUMERO DI ORDINAZIONE CAMBIATO | | | | |
| 3 | 250-0753R | Mexubi | Cavo d'accensione dallo spinterogeno alla bobina | 1 |
| 18 19 | 57029 | Mexwia | Rosetta per perno leva a mano comando motorino avviamento | 1 |
| TAV. 47 - Spinterogeno - Bobina - Candele e cavi d'accensione | | | | |
| PARTICOLARI CON NUMERO DI ORDINAZIONE CAMBIATO (montati da veic. 550 n. 3171 - 650 n. 1001) | | | | |
| 2 | 250-6322A | Mexico | Attacco completo per candela (da mot. 100 B n.). Serve di ricambio su tutti i motori 100, 100A e 100B precedenti | 4 |
| 4 | 438-6301A | Meyditi | Bobina d'accensione (Marelli B 5 - 12 V) | 1 |
| 15 | 438-6325 | Meyxede | Condensatore completo (12V) per spinterogeno (Marelli 66205/3) | 1 |
| 44 | 250-6300A | Mezodi | Spinterogeno completo (Marelli S 47A - 12 V) | 1 |
| 51 | 58564/B | Mezotu | Vite fissaggio collare spinterogeno al cilindro | 1 |

IMPIANTO ELETTRICO

| N. ord. | Numero di ordinazione | Motto telegrafico | Descrizione | Quantità |
|---|-----------------------|-------------------|---|----------|
| TAV. 48 | | | | |
| Dinamo - Motorino avviamento | | | | |
| PARTICOLARI CON NUMERO DI ORDINAZIONE CAMBIATO (montati da veic. 550 n. 3171 - 650 n. 1001) | | | | |
| 2 | 250-6132A | Mezziri | Avvolgimento di eccitazione per dinamo con connessioni azzurra e verde (MABO DN 12/11 A) | 1 |
| | 250-6165 | Mezzicos | Avvolgimento di eccitazione per dinamo con connessioni bianca e rossa (MABO DN 12/12 A) | 1 |
| 3 | 250-6563A | Mezzys | Avvolgimento di eccitazione per motorino avviamento (MABO MT 24/11 A) | 1 |
| 5 | 250-6130A | Mezzubo | Carcassa completa per dinamo (MABO DN 12/10 A) | 1 |
| 6 | 250-6561A | Mezzerie | Carcassa completa per motorino avviamento (MABO MT 24/10 A) | 1 |
| 7 | 250-6595A | Mezzigi | Interruttore completo per motorino avviamento (MABO MSSH 61/501 Z) | 1 |
| 8 | 250-6151A | Mezzvol | Chiavetta per indotto dinamo (MABO Norm. 316/9) | 1 |
| 9 | 250-6134A | Mezzsta | Coperchio lato giunto per dinamo (MABO MDLG 280/501 X) | 1 |
| 12 | 250-6576A | Mezzocio | Coperchio porta spazzole completo per motorino avviamento (MABO MT 24/30 A) | 1 |
| 14 | 250-6591A | Mezzodio | Dado per perno leva comando motorino avviamento (MABO 90003-21) | 1 |
| 19 | Scr 808 | Miagio | Grano sul cilindro per centraggio dinamo | 1 |
| 20 | 250-6148A | Miagiera | Indotto completo per dinamo (MABO DN 12/20 A) | 1 |
| 21 | 250-6571A | Mialaba | Indotto completo per motorino avviamento (MABO MT 24/20 A) | 1 |
| 35 | 250-6138A | Miandio | Ranella elastica per tirante dinamo e regolatore interruttore (MABO 90024-6) | 4 |
| 36 | 438-6142 | Mianechin | Ranella elastica per vite fissaggio spazzole e terminali per dinamo (MABO 90024-4) | 3 |
| 47 | 250-6592A | Miarosio | Ranella elastica per perno motorino avviamento (MABO MWNS 519/119 X) | 1 |

IMPIANTO ELETTRICO

| N. rifer. | Numero di ordinazione | Motto telegrafico | Descrizione | Quantità |
|-----------|-----------------------|-------------------|---|----------|
| 48 | 250-6594A | Miazier | Ranella elastica per tirante motorino avviamento (MABO 90024-6) | 2 |
| 50 | 250-6144A | Miazmasi | Regolatore interruttore completo (MABO IR 6/1 A) | 1 |
| | 250-6133A | Miazia | Terminale per connessioni dinamo (MABO MWKS 527/2 X) | 2 |
| 57 | 250-6226 | Miaziba | Terminale per connessione azzurra dinamo (MABO MNKS 90/2 X) | 1 |
| | 250-6227 | Miazice | Terminale per connessione rossa dinamo (MABO MNKS 90/3 X) | 1 |
| | 250-6228 | Miazidi | Terminale per connessione bianca dinamo (MABO MNKS 80/1 X) | 1 |
| 61 | 250-6131A | Miciana | Vite per polo dinamo (MABO 90050-391) | 2 |
| 62 | 250-6143A | Miciana | Vite fissaggio spazzole e terminali dinamo (MABO 90010-251) | 3 |
| 63 | 250-6146A | Miciteco | Vite per regolatore interruttore dinamo (MABO 90028-121) | 2 |
| 64 | 250-6147A | Micalelio | Vite per regolatore interruttore dinamo (MABO 90028-21) | 2 |
| 65 | 250-6152A | Miciter | Vite per ranella fissa cuscinetto dinamo (MABO 90014-211) | 4 |
| 68 | 250-6562A | Micaliare | Vite fissaggio poli motorino avviamento (MABO 90050-111) | 4 |
| 71 | 250-6596A | Micarabia | Vite per carcassa interruttore motorino avviamento (MABO MNSR 251/9 X) | 2 |
| 72 | 238-6105 | Micasim | Cuffia protezione morsetti dinamo | 2 |
| — | 250-6100A | Micata | Dinamo completa (Marelli DN - 12A 90/12/2000 D) | 1 |
| — | 250-6520A | Micatoba | Motorino avviamento completo (Marelli MT 24A - 0,5/12 D B) | 1 |

ESTERNO CARROZZERIA

| N. rifer. | Numero di ordinazione | Motto telegrafico | Descrizione | Quantità |
|---|-----------------------|-------------------|---|----------|
| TAV. 49 - Scocca completa | | | | |
| PARTICOLARI CON NUMERO DI ORDINAZIONE CAMBIATO | | | | |
| | 550-0910AR | Micatore | Banchina destra (da veic. 550 n. 2130 a n. 3411) | 1 |
| | 550-0910BR | Micatosi | Banchina destra (da veic. 550 n. 3412) | 1 |
| | 550-0912AR | Micawia | Banchina sinistra (da veic. 550 n. 2130 a n. 3411) | 1 |
| | 550-0912BR | Micawia | Banchina sinistra (da veic. 550 n. 3412) | 1 |
| 7 | 550-0957R | Micofadi | Parafango posteriore destro | 1 |
| | 550-0959R | Micofelma | Parafango posteriore sinistro | 1 |
| 9 | 550-0591R | Micolebi | Porta poster destra e sinistra completa | 2 |
| | 250-98010 | Micello | Vetro per porte posteriori | 2 |
| 10 | 250-0591R | Micella | Porta anteriore destra e sinistra completa | 2 |
| | 550-0599AR | Micori | Scocca completa di porte e cofano (fino a veic. 550 n. 3170) | 1 |
| | 550-05991R | Micane | Scocca nuda (fino a veic. 550 n. 3170) | 1 |
| | 550-0599BR | Micanati | Scocca completa di porte e cofano (da veic. 550 n. 3171) | 1 |
| | 550-0599A/1R | Micenee | Scocca nuda (da veic. 550 n. 3171) | 1 |
| TAV. 50 - Scocca telaio - Cofano | | | | |
| PARTICOLARI CON NUMERO DI ORDINAZIONE CAMBIATO | | | | |
| (montati da veic. 550 n. 3171 - 650 n. 1001) | | | | |
| 3 | 250-87702A | Micetobi | Coperchio per batteria accumulatori | 1 |
| 18 | 250-87221B | Michelino | Maniglia bloccaggio batteria accumulatori | 1 |
| 21 | 250-87211B | Michelone | Molla fissaggio batteria accumulatori (da veic. 550 n. 4122 - 650 n. 1842) | 1 |
| 36 | 550-0599A/1R | Michinafi | Scocca nuda | 1 |
| PARTICOLARI CON NUMERO DI ORDINAZIONE CAMBIATO | | | | |
| 32 | Rde 10 | Michezzuti | Rosetta per perno chiusura porte anteriori | 4 |

ESTERNO CARROZZERIA

| N. sil. | Numero di ordinazione | Motto telegrafico | Descrizione | Quantità |
|---|-----------------------|-------------------|--|----------|
| 35 | 13 UNI 1734 | Michimama | Rosetta per dado fissaggio nottolino chiusura cofano | 1 |
| 41 | 550-0782R | Michico | Tirante collegamento radiatore al cruscotto 550-76091 con arresto 250-76211 | 1 |
| PARTICOLARI AGGIUNTI | | | | |
| | 550-0599/2R | Microbi | Elemento anteriore destro | 1 |
| | 550-0599/3R | Microc | Elemento anteriore sinistro | 1 |
| | 250-0447R | Microcad | Rivestitura fianco anteriore destro completa (fino a veic. 550 n.) | 1 |
| | 250-0447AR | Microcafos | Rivestitura fianco anteriore destro completa (da veic. 550 n. a n.) | 1 |
| | 250-0447BR | Microcaf | Rivestitura fianco anteriore destro completa (da veic. 550 n. - 650 n. 1001) | 1 |
| | 250-0449R | Microcalo | Rivestitura fianco anteriore sinistro completa (fino a veic. 550 n.) | 1 |
| | 250-0449AR | Microallo | Rivestitura fianco anteriore sinistro completa (da veic. 550 n. a n.) | 1 |
| | 250-0449BR | Microcalor | Rivestitura fianco anteriore sinistro completa (da veic. 550 n. - 650 n. 1001) | 1 |
| | 550-0465R | Microcage | Traversa anteriore completa di elementi (fino a veic. 550 n. 3170) | 1 |
| | 550-0496R | Microcagiv | Traversa anteriore (fino a veic. 550 n. 3170) | 1 |
| | 550-0465AR | Microcagor | Traversa anteriore completa di elementi (da veic. 550 n. 3171 - 650 n. 1001) | 1 |
| | 550-0496AR | Microcagra | Traversa anteriore (da veic. 550 n. 3171 - 650 n. 1001) | 1 |
| TAV. 51 | | | | |
| Paraurti - Banchine - Aereatore | | | | |
| PARTICOLARI CON NUMERO DI ORDINAZIONE CAMBIATO | | | | |
| 2 | 550-0910AR | Microchiasi | Banchina destra (da veic. 550 n. 2130 a n. 3411) | 1 |
| | 550-0910BR | Microchi | Banchina destra (da veic. 550 n. 3412) | 1 |

ESTERNO CARROZZERIA

| N. sil. | Numero di ordinazione | Motto telegrafico | Descrizione | Quantità |
|---|-----------------------|-------------------|--|----------|
| 2 | 550-0912AR | Microchio | Banchina sinistra (da veic. 550 n. 2130 a n. 3411) | 1 |
| 21 | 550-0912BR | Microchus | Banchina sinistra (da veic. 550 n. 3412) | 1 |
| 23 | 650-98628 | Microbar | Guarnizione per unione parafranghi anter. | 2 |
| | 438-91112 | Micronipe | Guarnizione per indicatori di direzione (da veic. 550 n. 3501 - 650 n. 1420) | 2 |
| 28 | 250-97004 | Microsci | Molla ritegno laterale guarnizione paravento | 6 |
| | R 6 | Microcca | Rosetta per dado tappo sui parafranghi anteriori e per fissaggio banchine ai parafranghi | 8 |
| 40 | 57098 | Microless | Rosetta per vite fissaggio parafranghi anteriori e posteriori alla scocca | 8 |
| 48 | 6x20 UNI 183 | Microcasi | Vite fissaggio banchine ai parafranghi | 6 |
| 52 | 2,2x5 UNI S 237 | Microdca | Vite fissaggio cornice paravento (da veic. 550 n. - 650 n.) | 16 |
| 54 | 3,5x6,5 UNI S 237 | Microfarsi | Vite fissaggio guarnizione alla banchina ed ai parafranghi anteriori e posteriori | 40 |
| 55 | 3,5x16 UNI S 236 | Microfiti | Vite fissaggio banchina alla rivestitura | 16 |
| 58 | 6,2x12,5 UNI S 239 | Microfoto | Vite fissaggio parafranghi anteriori e posteriori alla scocca | 48 |
| PARTICOLARE NUOVO | | | | |
| | 250-97652 | Microfovi | (montato da veic. 550 n. 7011 - 650 n. 2337) Guarnizione infer. per cornice paravento | 1 |
| TAV. 52 - Porte anteriori - Serrature | | | | |
| PARTICOLARI CON NUMERO DI ORDINAZIONE CAMBIATO | | | | |
| 11 | 250-0930A/5R | Microcuvo | Maniglia porta anteriore destra completa di serratura e chiave | 1 |
| | 250-0564/1R | Microve | Maniglia porta anteriore destra 250-96131 con gambo 250-96132 | 1 |

ESTERNO CARROZZERIA

| N. n. r. | Numero di ordinazione | Motto telegrafico | Descrizione | Quantità |
|--|-----------------------|-------------------|---|----------|
| 11 | 250-0566R | Microvelia | Maniglia porta anteriore sinistra completa | 1 |
| | 250-0566/1R | Microzia | Maniglia porta anteriore sinistra 250-96130 con gambo 250-96133 | 1 |
| 12 | 250-0904R | Micrusus | Maniglia alzacrystallo per porta anteriore completa | 1 |
| | 250-0906AR | Micruco | Maniglia alzacrystallo snodata per porta anteriore completa (da veic. 550 n. 2831 - 650 n. 1001) | 1 |
| 15 | 250-0920AR | Micruad | Mostrina per maniglie alzacrystallo porte anteriori (da veic. 550 n. 2831 - 650 n. 1001) | 2 |
| 16 | 238-96053 | Micruac | Mostrina per maniglia di sicurezza porta anteriore sinistra | 1 |
| 19 | 250-0591/1R | Micruato | Porta anteriore destra e sinistra nuda | 2 |
| 34 | 250-0591R | Micruasio | Porta anteriore destra e sinistra completa con vetri e maniglie | 2 |
| <p>N.B. - A numero di riferimento: 11 il gruppo 250-0564R. cambia in 250-0930A,5R</p> <p>CLUB</p> <p>PARTICOLARE SOPPRESSO</p> <p>Il particolare a numero di riferimento: 7 è soppresso.</p> <p>TAV. 53 - Porte posteriori - Piano di carico - Porta targa</p> <p>PARTICOLARI CON NUMERO DI ORDINAZIONE CAMBIATO</p> | | | | |
| 1 | 550-96634A | Micruano | Chiavistello per cremonese porte posteriori (da veic. 550 n. 2031) | 4 |
| 3 | 550-0762AR | Micrua | Cremonese per porta posteriore sinistra completo (da veic. 550 n. 2031) | 1 |
| | 550-0764AR | Micrua | Cremonese per porta posteriore destra completo (da veic. 550 n. 2031) | 1 |
| 7 | 550-0570R | Micruag | Estremità inferiore chiavistello cremonese porte posteriori | 2 |

ESTERNO CARROZZERIA

| N. n. r. | Numero di ordinazione | Motto telegrafico | Descrizione | Quantità |
|---|-----------------------|-------------------|---|----------|
| 8 | 550-0572R | Micruge | Estremità superiore chiavistello cremonese porte posteriori | 2 |
| 15 | 550-96642 | Micruoba | Guida per chiavistello cremonese porte posteriori (da veic. 550 n. 2031) | 12 |
| | 550-96652 | Micruoca | Guida per estremità chiavistello cremonese porte posteriori (da veic. 550 numero 2031) | 4 |
| 22 | 550-0591AR | Micruasio | Porta posteriore destra e sinistra completa | 2 |
| 23 | 250-97418B | Micruoson | Cornice porta targa (da veic. 550 n.) | 1 |
| 26 | 550-96255A | Micruoson | Protezione interna per porta posteriore destra (da veic. 550 n.) | 1 |
| | 550-96256A | Micruochi | Protezione interna per porta posteriore sinistra (da veic. 550 n.) | 1 |
| 41 | 2,2x5 UNI S 237 | Micruavico | Vite fissaggio cornice crystallo per porte posteriori e per battente centrale (da veic. 550 n.) | 46 |
| <p>CLUB</p> <p>PARTICOLARI AGGIUNTI</p> | | | | |
| — | 250-98010 | Micruarici | Vetro per finestrino porte posteriori | 2 |
| — | A 1,5x15 UNI 1336 | Micruarivo | Copiglia per ritegno perno cerniera porte posteriori | 4 |
| <p>PARTICOLARI NUOVI</p> | | | | |
| — | 550-97298 | Micruariza | Guarnizione coprifessura per cerniera porte posteriori (da veic. 550 n. 3124) | 4 |
| — | 550-97299 | Micruarivo | Estremità per guarnizione coprifessura per cerniera porte posteriori (da veic. 550 n. 3124) | 8 |
| — | 550-96306 | Micruarivito | Spessore per regolazione tassello mobile arresto porte posteriori (da veic. 550 n. 1911 - a richiesta) | — |
| — | 3,5x12,5 UNI S 238 | Micruariza | Vite fissaggio guarnizione coprifessura cerniera porte posteriori (da veic. 550 n. 3124) | 8 |

**ESTERNO CARROZZERIA
INTERNO CARROZZERIA**

| N. rifer. | Numero di ordinazione | Motto telegrafico | Descrizione | Quantità |
|---|-----------------------|-------------------|---|----------|
| — | 5x25 UNI 238 | Migliarna | Vite fissaggio fanalino posteriore alla porta posteriore sinistra (da veic. 550 n.) | 2 |
| — | 5,3 UNI 1734 | Migliarnof | Rosetta per vite fissaggio fanalino posteriore alla porta posteriore sinistra (da veic. 550 n.) | 2 |
| — | A 5,3 UNI 1751 | Migliarnos | Rosetta per vite fissaggio fanalino posteriore alla porta posteriore sinistra (da veic. 550 n.) | 2 |
| TAV. 54 | | | | |
| Sedili - Rivestimenti interni | | | | |
| PARTICOLARI CON NUMERO DI ORDINAZIONE CAMBIATO | | | | |
| 1 | 550-0796AR | Migliaroba | Base sedili anteriori | 2 |
| 2 | 250-99717A | Migliaracci | Bottone automatico per fissaggio tappeti (da veic. 550 n. 1350 - 650 n. 1001) | 4 |
| 5 | 550-0961R | Migliarico | Cuscino anteriore (in pegamoide) | 2 |
| 5 | 550-0963R | Miglioracio | Cuscino anteriore (in bianco) | 2 |
| 11 | 250-99718A | Mignasone | Maschio per bottone automatico fissaggio tappeti (da veic. 550 n. 1350 - 650 n. 1001) | 4 |
| 15 | 58304 | Mignasbi | Rondella per rivestimenti interni (fino a veic. 550 n. - 650 n. 2201) | 30 |
| 15 | 58304 | Mignasbi | Rondella per rivestimenti interni (da veic. 550 n. - 650 n. 2202) | 20 |
| 18 | 550-0969AR | Mignasari | Schienale anteriore destro e sinistro (in pegamoide) completo di base (da veic. 550 n. - 650 n.) | 2 |
| 18 | 550-0967AR | Mignogni | Schienale anteriore destro e sinistro (in pegamoide) (da veic. 550 n. - 650 n.) | 2 |
| | 550-0811R | Mignolpi | Schienale anteriore destro e sinistro (in bianco) (da veic. 550 n. - 650 n.) | 2 |

INTERNO CARROZZERIA

| N. rifer. | Numero di ordinazione | Motto telegrafico | Descrizione | Quantità |
|---|-----------------------|-------------------|---|----------|
| 20 | 250-99341A | Mignonar | Sottotappeto anteriore per costola pavimento (da veic. 550 n. 3822 - 650 numero 1609) | 1 |
| 21 | 250-99325A | Mignonalo | Tappeto per pedana (da veic. 550 n. 3822 - 650 n. 1609) | 1 |
| 22 | 250-99326A | Mignosto | Tappeto anteriore per costola pavimento (da veic. 550 n. 3822 - 650 n. 1609) | 1 |
| 23 | 250-0821AR | Mignotto | Tappeto anteriore destro per pavimento (da veic. 550 n. 3822 - 650 n. 1609) | 1 |
| 28 | 58744/B | Mignidi | Vite fissaggio sedili ai sopporti | 8 |
| 31 | 3,5x12,5 UNI S 238 | Mignofita | Vite per pannello rivestimento porta anteriore destra e sinistra | 18 |
| 33 | 3,5x9,5 UNI S 238 | Mignofita | Vite per rondella fissaggio tappeti | 7 |
| PARTICOLARI AGGIUNTI | | | | |
| — | 250-98341/I | Mignesbo | Dado fermo vite registrazione schienale sedile anteriore | 4 |
| — | 3,5x9,5 UNI S 236 | Mignia | Vite fissaggio rivestimento interno imperiale | 4 |
| — | 3,5x9,5 UNI S 326 | Mignia | Vite fissaggio tappeti laterali sottocruscotto (fino a veic. 550 n. - 650 n. 2201) | 14 |
| — | 3,5x9,5 UNI S 236 | Mignia | Vite fissaggio tappeti laterali sottocruscotto (da veic. 550 n. - 650 n. 2202) | 6 |
| — | 59503/FF | Migniar | Vite fiss. tappeto laterale sottocruscotto | 8 |
| — | 550-0851R | Mignib | Profilato per guarnizione fianco imperiale | 2 |
| PARTICOLARI NUOVI | | | | |
| (montati da veic. 550 n. - 650 n. 2202) | | | | |
| — | 250-97441 | Mignica | Profilato per fissaggio tappeto laterale e batticalcagno destro | 1 |
| — | 250-97442 | Mignicro | Profilato per fissaggio tappeto laterale e batticalcagno sinistro | 1 |

INTERNO CARROZZERIA

| N. rif. | Numero di ordinazione | Motto telegrafico | DESCRIZIONE | Quantità |
|--|-----------------------|-------------------|--|----------|
| — | 3,5x9,5 UNI S 237 | Migudi | Vite ritegno posteriore profilato fissaggio tappeto laterale e batticalcagno . . . | 6 |
| — | 3,5x16 UNI S 237 | Miguida | Vite ritegno anteriore profilato fissaggio tappeto laterale e batticalcagno . . . | 5 |
| <p>PARTICOLARE SOPPRESSO Il particolare a numero di riferimento: 26 è soppresso.</p> | | | | |
| <p>TAV. 55 - Apparecchi Tavola porta apparecchi</p> | | | | |
| <p>PARTICOLARI CON NUMERO DI ORDINAZIONE CAMBIATO</p> | | | | |
| 2 | 464-6097 | Mizetar | Chiave per quadro distribuzione . . . | 2 |
| 3 | 238-91105 | Mina | Comando segnalatore di direzione (da veic. 550 n. - 650 n.) . . . | 1 |
| 4 | 250-91115 | Mihatio | Comando sul cruscotto per avvisatore elettroacustico (fino a veic. 550 n. 3821 - 650 n. 1608) . . . | 1 |
| 18 | 250-91210 | Mijle | Indicatore livello carburante (fino a veic. 550 n. 6129 e da veic. n. 6804 - da veic. 650 n. 1001) . . . | 1 |
| | 250-91210A | Mijty | Indicatore livello carburante (da veic. 550 n. 6130 a n. 6803) . . . | 1 |
| 27 | 338-0889R | Mikesba | Parasole completo (da veic. 550 n. - 650 n.) . . . | 1 |
| 31 | 250-87011B | Mikinar | Quadro distribuzione (Marelli Q 136) (da veic. 550 n. 3822 - 650 n. 1609) . | 1 |
| 38 | 238-97026 | Mikofaivic | Sopperto per parasole (da veic. 550 n. - 650 n.) . . . | 2 |
| 43 | 550-91503 | Mikolev | Targa per limiti di velocità (rapp. ponte 6/43) (fino a veic. 550 n. 1309 e da n. 3467 - da veic. 650 n. 1420) . . . | 1 |
| | 550-91503A | Mikun | Targa per limiti di velocità (rapp. ponte 7/43) (da veic. 550 n. 1310 a n. 3466 - fino a veic. 650 n. 1419) . . . | 1 |

INTERNO CARROZZERIA

| N. rif. | Numero di ordinazione | Motto telegrafico | DESCRIZIONE | Quantità |
|--|-----------------------|-------------------|---|----------|
| 45 | 250-09088R | Mikurti | Tergicristallo completo (da veic. 550 n. 3171 - 650 n. 1001) | 1 |
| 46 | 250-0908A | /1R Mikusi | Tirante per tergicristallo completo di leve e spazzole | 1 |
| | 250-0908A | | | |
| 47 | 58744/B | Mikusie | Tirante per tergicristallo | 1 |
| | Vc 412 | Milabi | Vite fissaggio tavola porta apparecchi . | 2 |
| 52 | Vc 416 | Milagroni | Vite fissaggio coperchio sulla cassetta porta apparecchi per impianto elettrico . | 2 |
| | | Milagronie | Vite fissaggio coperchio sulla cassetta porta apparecchi per impianto elettrico . | 2 |
| <p>PARTICOLARI AGGIUNTI</p> | | | | |
| — | 550-0742R | Milagropa | Tappo per foro orologio sul porta apparecchi | 1 |
| — | 550-91233 | Milaproni | Ritegno per tappo foro orologio sul porta apparecchi | 1 |
| — | 6 UNI 207 | Milagronio | Dado fissaggio ritegno tappo foro orologio sul porta apparecchi | 1 |
| — | A 6,4 UNI 1751 | Milagrova | Rosetta per fissaggio ritegno tappo foro orologio sul porta apparecchi | 1 |
| — | 250-0932/1R | Milagrovie | Cardine per parasole completo (fino a veic. 550 n. - 650 n.) | 2 |
| | 238-0932/1R | | | |
| <p>PARTICOLARE SOPPRESSO Il particolare a numero di riferimento: 26 è soppresso.</p> | | | | |

DOTAZIONI

| N. riter. | Numero di ordinazione | Motto telegrafico | Descrizione | Quantità |
|---------------------------|-----------------------|-------------------|--|----------|
| TAV. 56 - Attrezzi | | | | |
| 2 | 093-102 | Milan | Cacciavite | 1 |
| 3 | 011-013 | Milanes | Chiave per dado registro punterie (a richiesta) | 1 |
| 4 | 011-016 | Milanesio | Chiave per perno registro punterie (a richiesta) | 1 |
| 5 | 091-091 | Milani | Chiave a pipa 22x14 per esagoni interni | 1 |
| 6 | 091-009 | Milano | Chiave fissa 8x10 | 1 |
| 7 | 091-012 | Milanolo | Chiave fissa 11x14 | 1 |
| 8 | 091-015 | Milanesa | Chiave fissa 17x19 | 1 |
| 9 | 091-019 | Milanesi | Chiave fissa 22x27 | 1 |
| 10 | 091-051 | Milanini | Chiave a tubo 10x14 | 1 |
| 11 | 011-019 | Milanoli | Chiave a tubo 17x21 per candela e per fissaggio testa cilindri | 1 |
| 12 | 091-058 | Milanoli | Chiave a tubo 22x27 | 1 |
| 13 | 091-100 | Milanollus | Chiave regolabile | 1 |
| 14 | 053-152 | Milano | Leva smontaggio coprimozzo (a richiesta) | 1 |
| 15 | 550-91540 | Milena | Manovella per avviamento motore | 1 |
| 16 | 093-453 | Milarem | Martello acciaio (grammi 250) | 1 |
| 17 | 550-91522 | Milerinio | Martinello idraulico | 1 |
| 18 | 051-153 | Milepa | Menarola per dadi fissaggio ruote | 1 |
| 19 | 093-626 | Milepam | Pinza | 1 |
| 20 | 093-761 | Milepani | Siringa per lubrificazione (a richiesta) | 1 |
| 21 | 023-001 | Milepani | Spina per montaggio frizione (a richiesta) | 3 |
| 22 | 093-029 | Milerisi | Spina per chiave a tubo | 1 |
| 23 | 015-005 | Milesto | Sonda per registro punterie (a richiesta) | 1 |
| — | 550-0999/IR | Mileuco | Gruppo accessori completo | 1 |

CAMIONCINO
TIPO 800

In. di identificazione con prefisso 6501

PARTI CHE DIFFERISCONO
Club
DA QUELLE
DELL'AUTOFURGONCINO 800

CAMIONCINO 800
PARTI COMPRESSE NELLE TAVOLE DELL'AUTOFURGONCINO TIPO 800
CHE CAMBIANO NUMERO DI ORDINAZIONE

| N. rif. | Numero di ordinazione | Motto telegrafico | Descrizione | Quantità |
|---------------------------------------|-------------------------|-------------------|--|----------|
| IMPIANTO ELETTRICO | | | | |
| TAV. 45 | | | | |
| Schema dell'impianto elettrico | | | | |
| 11 | 650-0755 | 33R Moano | Cavo dalla scatola valvole al fanale posteriore (fino a veic. n. 1419) | 1 |
| | 650-0755 | 33AR Moaspur | Cavo dalla scatola valvole al fanale posteriore (da veic. n. 1420) | 1 |
| 35 | F 0,5 UNI 323 x 2400 | Moast | Cavo unione spia indicatori di direzione (da veic. n. 1609) | 1 |
| 37 | F 0,5 UNI 323 x 2840 | Moar | Cavo dalla freccia sinistra alla lampada spia | 1 |
| 38 | F 0,5 UNI 323 x 2400 | Mo | Cavo dalla scatola derivazione alla plafoniera (fino a veic. n. 1608) | 1 |
| 39 | F 0,5 UNI 323 x 7310 | Moibab | Cavo dall'interruttore « ALT » al fanale « ALT » (fino a veic. n. 1608) | 1 |
| | F 0,5 UNI 323 x 7000 | Moisabr | Cavo dall'interruttore « ALT » al fanale « ALT » (da veic. n. 1609) | 1 |
| 45 | F 2,5 UNI 323 x 2650 | Molaci | Cavo dal comando indicatori di direzione all'indicatore direzione sinistro | 1 |
| 46 | F 2,5 UNI 323 x 3950 | Moisadur | Cavo dal comando indicatore di direzione all'indicatore direzione destro | 1 |
| 54 | 650-90023 | Moica | Fanalino segnalatore d'arresto con catarifrangente (Carello) | 1 |
| 65 | 12V-5W UNI 1990 | Moiebio | Lampadina per fanalino posteriore ed illuminazione targa e per comando « ALT » | 2 |
| 67 | 12V-3W UNI 1991 | Moiemar | Lampadina per illuminazione targa | 1 |
| | 12V-5W UNI 1991 | Moiemar | Lampadina per plafoniera | 1 |

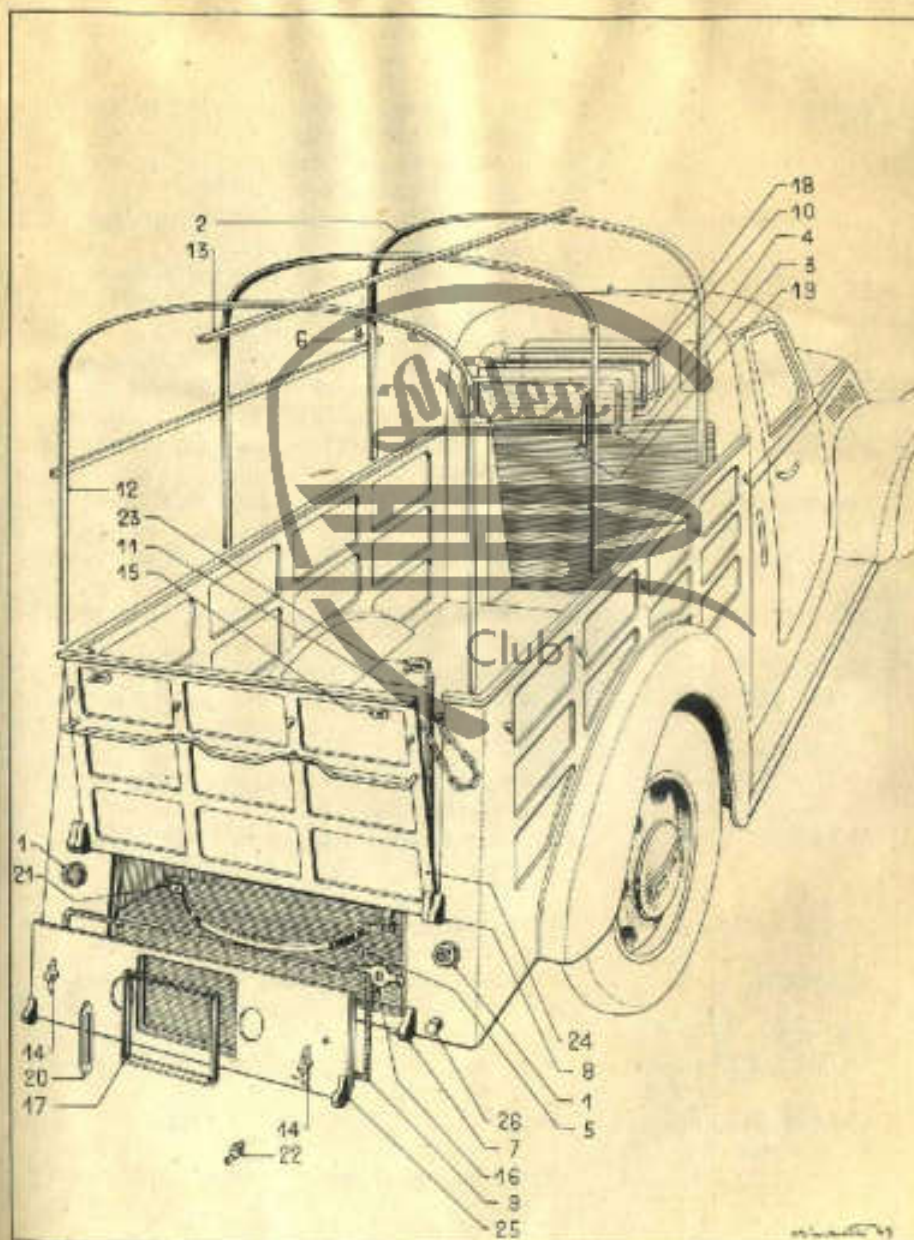
CAMIONCINO 800
PARTI COMPRESSE NELLE TAVOLE DELL'AUTOFURGONCINO TIPO 800
CHE CAMBIANO NUMERO DI ORDINAZIONE

| N. rif. | Numero di ordinazione | Motto telegrafico | Descrizione | Quantità |
|--|------------------------|-------------------|--|----------|
| | 650-90025 | Moiemar | Fanalino segnalatore d'arresto (Carello « FPAT ») | 1 |
| | F 0,5 UNI 323 x 650 | Moiadi | Cavo collegamento fanalino posteriore (fino a veic. n. 1419) | 1 |
| | F 0,5 UNI 323 x 800 | Moiada | Cavo collegamento fanalino posteriore (da veic. n. 1420) | 1 |
| ESTERNO CARROZZERIA | | | | |
| TAV. 49 - Scocca completa | | | | |
| 1 | 550-0910BR | Moiela | Banchina destra | 1 |
| | 550-0912BR | Moielof | Banchina sinistra | 1 |
| 7 | 650-0957R | Moielur | Parafango posteriore destro | 1 |
| | 650-0959R | Moielap | Parafango posteriore sinistro | 1 |
| 11 | 650-0599R | Moielap | Scocca completa di porte e cofano | 1 |
| | 650-0599/1R | Moielc | Scocca nuda | 1 |
| PARTICOLARE SOPPRESSO | | | | |
| Il particolare a numero di riferimento: 9 è soppresso. | | | | |
| TAV. 50 - Scocca telaio - Cofano | | | | |
| 36 | 650-0599/1R | Moielitu | Scocca nuda | 1 |
| TAV. 51 | | | | |
| Paraurti - Banchine - Aereatore | | | | |
| 19 | 650-97631 | Moielo | Guarnizione per unione banchine | 2 |
| | 650-98684 | Moiemio | Guarnizione per banchine | 2 |
| | 650-98729 | Moiemob | Guarnizione posteriore destra tra banchina e fianco scocca | 1 |
| | 650-98730 | Moiemna | Guarnizione posteriore sinistra tra banchina e fianco scocca | 1 |

CAMIONCINO 800
SPONDA POSTERIORE RIBALTABILE
SPORTELLO RUOTA DI SCORTA

| R. n.: | Numero di ordinazione | Posto telegrafico | Descrizione | Quantità |
|--------|-----------------------|-------------------|--|----------|
| 1 | 650-98642 | Mola | Catarifrangente | 2 |
| | 3,5x6,5 UNI S 238 | Molare | Vite fissaggio catarifrangente | 6 |
| 2 | 650-0924R | Molizana | Centina per liste telone (a richiesta) (fino a veic. n. 2000) | 3 |
| | 650-0924AR | Molizapi | Centina per liste telone (a richiesta) (da veic. n. 2001) | 3 |
| 3 | 650-97411 | Molise | Gornice per finestrino posteriore | 1 |
| | 2,2x5 UNI S 237 | Molizio | Vite fissaggio cornice finestrino posteriore | 14 |
| 4 | 650-98010 | Moliva | Cristallo per finestrino posteriore | 1 |
| 5 | 550-70088 | Moliva | Dado ad alette per bollone fissaggio ruota di scorta | 1 |
| 6 | 52782 | Molivo | Dado ad alette per liste telone (a richiesta) | 18 |
| 7 | 650-0474R | Molizie | Elemento destro fisso cerniera sportello ruota di scorta | 1 |
| | 650-0476R | Molizob | Elemento sinistro fisso cerniera sportello ruota di scorta | 1 |
| 8 | 57085 | Molizau | Distanziatore elementi cerniera sportello ruota di scorta | 2 |
| | 10 UNI 208 | Momana | Dado per fissaggio elementi cerniera sportello ruota di scorta | 2 |
| 8 | A 10,5 UNI 1751 | Momaria | Rosetta per fissaggio elementi cerniera sportello ruota di scorta | 2 |
| | 650-0478R | Momastro | Elemento destro fisso cerniera sponda posteriore ribaltabile | 1 |
| 8 | 650-0480R | Momea | Elemento sinistro fisso cerniera sponda posteriore ribaltabile | 1 |
| | 57085 | Momio | Distanziatore elementi fissi cerniera sponda posteriore ribaltabile | 2 |
| 8 | 10 UNI 208 | Momo | Dado per fissaggio elementi cerniera sponda posteriore ribaltabile | 2 |
| | A 10,5 UNI 1751 | Momoa | Rosetta per fissaggio elementi cerniera sponda posteriore ribaltabile | 2 |

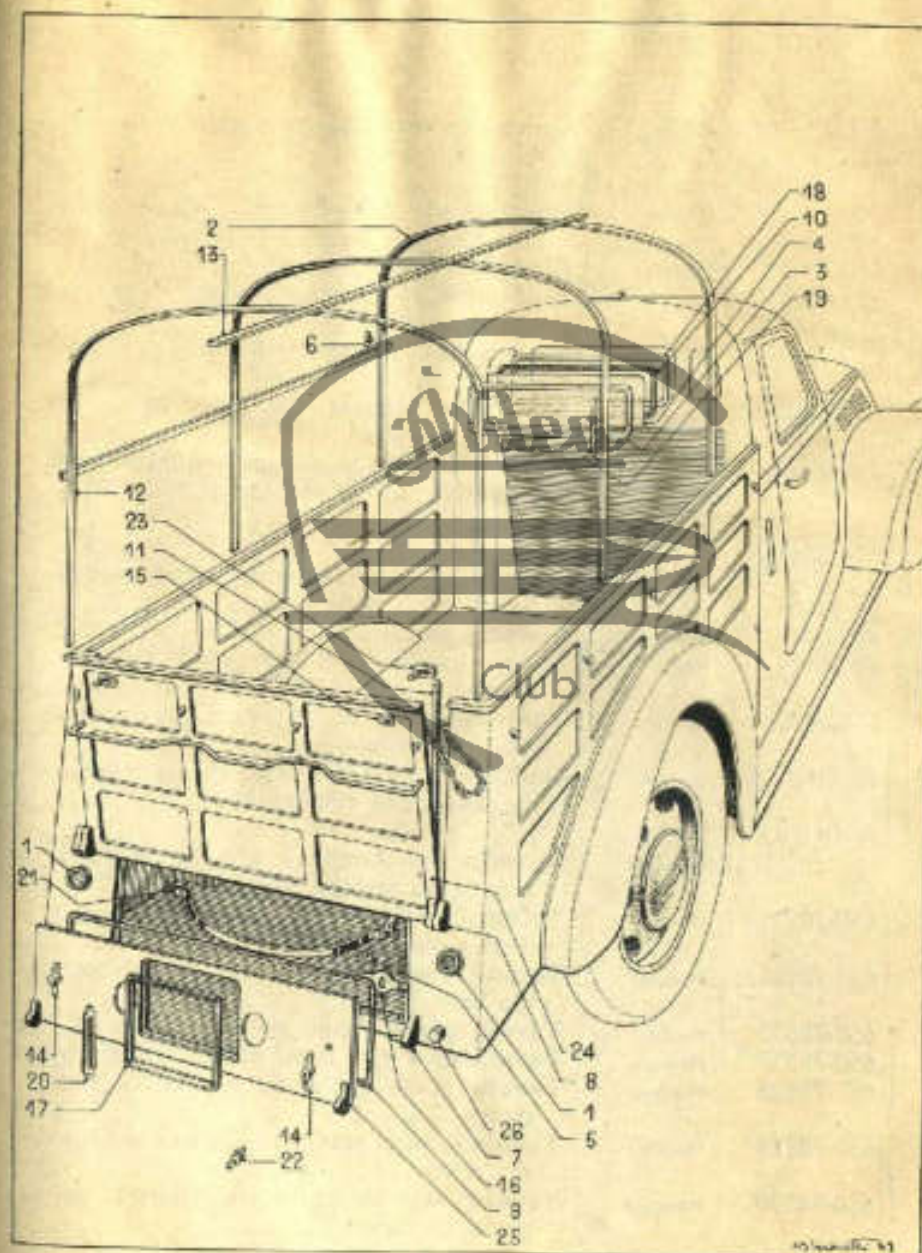
CAMIONCINO 800
SPONDA POSTERIORE RIBALTABILE
SPORTELLO RUOTA DI SCORTA



CAMIONCINO 800
SPONDA POSTERIORE RIBALTABILE
SPORTELLO RUOTA DI SCORTA

| Il. n.º | Numero di ordinazione | Motoc. telegrafico | Descrizione | Quantità |
|---------|-----------------------|--------------------|--|----------|
| 9 | 650-68114 | Momobi | Guarnizione per battente vano sportello ruota di scorta (mm. 1600) | 1 |
| | 650-68114/1 | Momoco | Guarnizione per battente vano sportello ruota di scorta (mm. 1050) | 1 |
| 10 | 650-97611 | Momur | Guarnizione per telaio finestrino posteriore | 1 |
| 11 | 650-97657 | Mometa | Guarnizione laterale per battente vano sponda posteriore ribaltabile | 2 |
| 12 | 650-0934R | Monas | Lista per telone (a richiesta) | 6 |
| 13 | 650-0936R | Monera | Lista centrale per telone (a richiesta) | 1 |
| 14 | 250-0930/2R | Mona | Maniglia serratura sportello ruota di scorta | 2 |
| 15 | 650-96061 | Monelino | Mostrina per serratura a scatto per sponda posteriore ribaltabile | 2 |
| 16 | 650-0930/1R | Moneta | Nottolo per serratura sportello ruota di scorta | 2 |
| | 250-0922R | Monetina | Porta targa posteriore (fino a veic. n.º) | 1 |
| | 250-97418B | Monezoni | Cornice porta targa posteriore (da veic. n.º) | 1 |
| 17 | 58610/B | Mora | Vite fissaggio porta targa posteriore | 4 |
| | 5 UNI 207 | Moranina | Dado per vite fissaggio porta targa posteriore | 4 |
| | A 5,3 UNI 1751 | Moravia | Rosetta per vite fissaggio porta targa posteriore | 4 |
| 18 | 650-98016 | Moretta | Premiguarnizione per finestrino posteriore | 1 |
| | 3,5 x 16 UNI S 238 | Mova | Vite fissaggio premiguarnizione finestrino posteriore | 16 |
| 19 | 650-98031 | Movaca | Protezione per cristallo finestrino posteriore | 5 |
| | 3,5 x 6,5 UNI S 237 | Movap | Vite fissaggio protezione cristallo finestrino posteriore | 10 |
| | 650-68076 | Moveco | Riparo vano illuminazione targa | 2 |
| 20 | 4 x 10 UNI 252 | Mozzeta | Vite fissaggio riparo vano illuminazione targa | 4 |

CAMIONCINO 800
SPONDA POSTERIORE RIBALTABILE
SPORTELLO RUOTA DI SCORTA



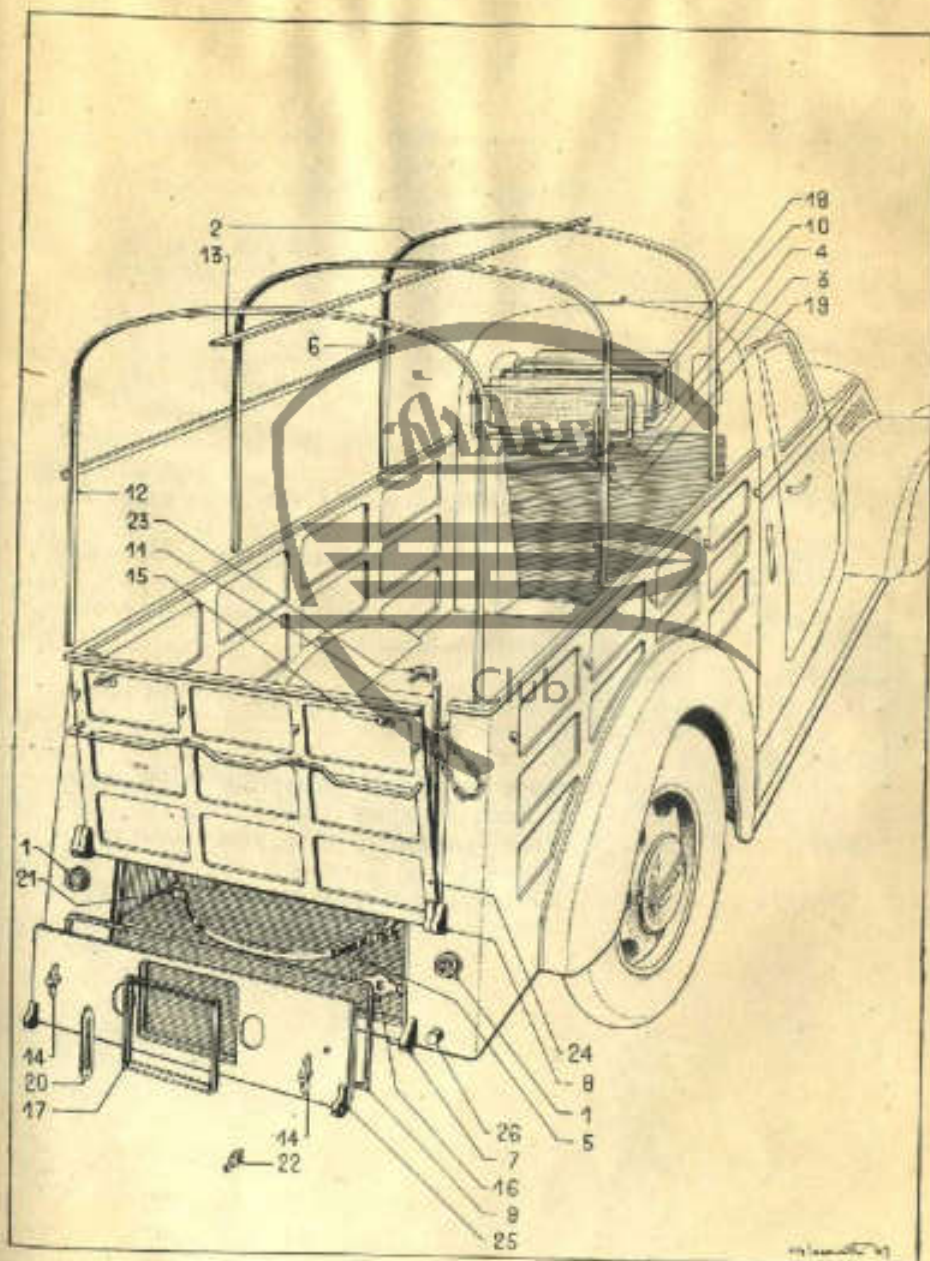
CAMIONCINO 800
SPONDA POSTERIORE RIBALTABILE
SPORTELLO RUOTA DI SCORTA

TAV. 53

| N. ord. | Numero di ordinazione | Mezzo telegrafico | Descrizione | Quantità |
|---------|-----------------------|-------------------|--|----------|
| 20 | 4 UNI 207 | Mozzaa | Dado per vite fissaggio riparo vano illuminazione targa | 4 |
| | 4,3 UNI 1734 | Mozzeta | Rosetta per vite fissaggio riparo vano illuminazione targa | |
| 21 | 550-70065 | Mozzeva | Ritegno ruota di scorta | 1 |
| | 250-0930/3R | Mozzevre | Serratura per sportello ruota di scorta con chiave | |
| 22 | 650-0930/4R | Mozzi | Serratura destra sportello ruota di scorta completa | 1 |
| | 650-0930/6R | Mozzali | Serratura sinistra sportello ruota di scorta completa | |
| 23 | 650-0989/1R | Mozzie | Serratura a scatto per sponda posteriore ribaltabile 650-96504 con pomello 250-96062 | 2 |
| | 4 x 12 UNI 262 | Mozzici | Vite fissaggio serratura a scatto sponda posteriore ribaltabile | |
| 24 | 650-0475/1R | Mozzieda | Sponda posteriore ribaltabile | 12 |
| 25 | 650-0479/1R | Mozzo | Sportello ruota di scorta 650-460 con elemento mobile 650-97292 | 1 |
| 26 | 650-96305 | Mozzocia | Tampone arresto apertura sponda posteriore ribaltabile | 2 |
| | 10 UNI 207 | Mozzodie | Dado per tampone arresto apertura sponda posteriore ribaltabile | |
| | A 10,5 UNI 1751 | Mozzodra | Rosetta per tampone arresto apertura sponda posteriore ribaltabile | 2 |
| | 650-78981 | Mozzoa | Telone completo con funi (a richiesta) (fino a veic. n. 2000) | |
| | 650-78981A | Mozzoeni | Telone completo con funi (a richiesta) (da veic. n. 2001) | 1 |
| | 650-78521 | Mozzufui | Tavola centrale per piano di carico | 6 |
| | 650-78527 | Mozzuga | Tavola n. 4 per piano di carico (destra) | 1 |
| | 650-78528 | Mozzugia | Tavola n. 4 per piano di carico (sinistra) | 1 |
| | 650-78529 | Mozzugli | Tavola esterna anteriore destra per piano di carico | 1 |
| | 650-78530 | Mozzugna | Tavola esterna anteriore sinistra per piano di carico | 1 |

CAMIONCINO 800
SPONDA POSTERIORE RIBALTABILE
SPORTELLO RUOTA DI SCORTA

TAV. 53



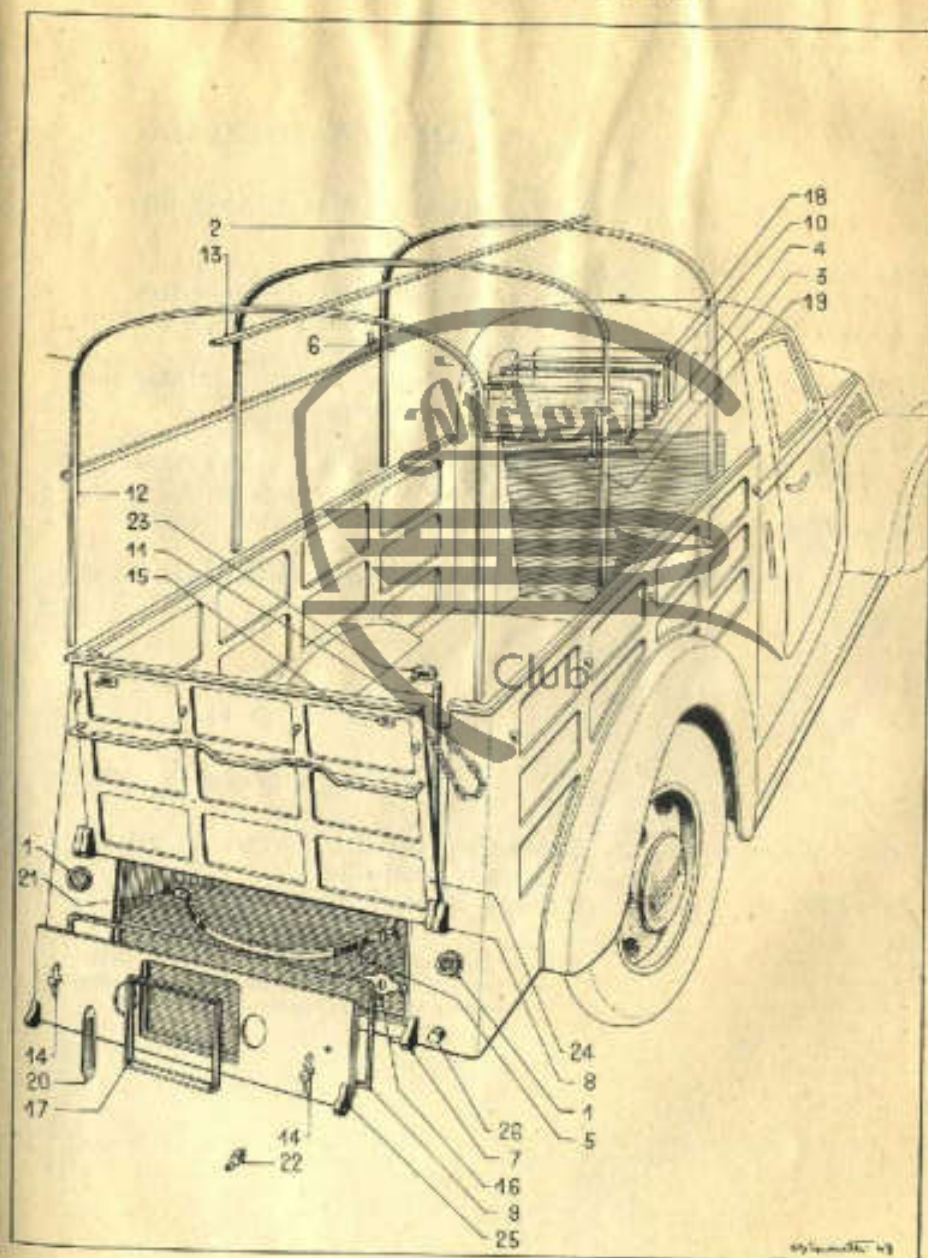
CAMIONCINO 800
SPONDA POSTERIORE RIBALTABILE
SPORTELLO RUOTA DI SCORTA

TAV. 53

| N. rif. | Numero di ordinazione | Modello telegrafico | Descrizione | Quantità |
|---------|-----------------------|---------------------|---|----------|
| | 650-78531 | Mezzugua | Tavola esterna posteriore destra per piano di carico | 1 |
| | 650-78532 | Mezzugua | Tavola esterna posteriore sinistra per piano di carico | 1 |
| | 58748/B | Mezzugua | Vite fissaggio tavole piano di carico | 64 |
| | 52786/B | Mezzugua | Dado per vite fissaggio tavole piano di carico | 64 |
| | 4,2x25,5 UNI S 237 | Mezzugua | Vite fissaggio tavole piano di carico | 18 |
| | 650-78533 | Mezzugua | Assicella destra protezione inferiore schienale | 1 |
| | 650-78534 | Mezzugua | Assicella sinistra protezione inferiore schienale | 1 |
| | 650-78535 | Mezzugua | Assicella destra protezione superiore schienale | 1 |
| | 650-78536 | Mezzugua | Assicella sinistra protezione superiore schienale | 1 |
| | Dc 6 MA | Mezzugua | Dado per vite fissaggio assicelle protezione schienale | 16 |
| | 6,4 UNI 1734 | Mezzugua | Rosetta per vite fissaggio assicella protezione schienale | 16 |
| | A 6,4 UNI 1751 | Mezzugua | Rosetta per vite fissaggio assicelle protezione schienale | 16 |
| | 58707 | Mezzugua | Vite fissaggio assicelle protezione schienale | 16 |
| | 650-91574 | Mezzugua | Catena per arresto apertura sponda posteriore ribaltabile | 2 |

CAMIONCINO 800
SPONDA POSTERIORE RIBALTABILE
SPORTELLO RUOTA DI SCORTA

TAV. 53



CAMIONCINO 800
PARTI COMPRESSE NELLE TAVOLE DELL'AUTOFURGONCINO TIPO 800
CHE CAMBIANO NUMERO DI ORDINAZIONE

| N. rifer. | Numero di ordinazione | Marca telegrafica | Descrizione | Quantità |
|--|-----------------------|-------------------|--|----------|
| INTERNO CARROZZERIA | | | | |
| TAV. 54 - Sedili - Rivestimenti interni | | | | |
| 9 | 650-0829R | Mozzule | Imperiale | 1 |
| — | 650-99732 | Mozzule | Lamierino per panno dell'imperiale | 1 |
| — | 650-99778 | Mozzule | Lamierino posteriore per panno dell'imperiale | 1 |
| — | 650-99780 | Mozzule | Ritegno inferiore lamierino protezione per panno imperiale | 2 |
| — | 2,9×6,5 UNI S 236 | Mozzule | Vite fissaggio ritegno inferiore lamierino protezione panno imperiale | 4 |
| — | 650-99781 | Mozzule | Ritegno inferiore del panno imperiale | 2 |
| — | 3,5×9,5 UNI S 238 | Mozzule | Vite fissaggio ritegno inferiore del panno imperiale | 4 |
| Club DOTAZIONI | | | | |
| TAV. 56 - Attrezzi | | | | |
| — | 650-91574 | Mozzule | Catena per arresto apertura sponda posteriore ribaltabile | 2 |
| — | 650-0999/1R | Mozzule | Gruppo accessori completo | 1 |

N.B. - I particolari ai seguenti numeri di riferimento: 3 - 4 - 14 - 20 - 21 - 23 sono forniti solo a richiesta.

Aidea
INDICE NUMERICO
DELLE PARTI DI RICAMBIO
 Club

550-650

INDICE NUMERICO DELLE PARTI DI RICAMBIO

| N. di ordinazione | N. Tavola | N. di ordinazione | N. Tavola |
|-------------------|-----------|-------------------|-----------|
| 250-06A/1R | 5 bis | 250-093A/2R | 17 |
| 250-013R | 13 | 250-093B/2R | 17 |
| 250-021AR | 3 | 250-093B/3R | 17 |
| 250-021BR | 3 | 250-093A/4R | 17 |
| 250-021CR | 3 | 250-0113B/1R | 1 |
| 250-021A/1R | 3 | 250-0113C/1R | 1 |
| 250-021B/1R | 3 | 250-0113B/2R | 1 |
| 250-022AR | 6 | 250-0113C/2R | 1 |
| 250-023/1R | 3 | 250-0127R | 2 |
| 250-023A/1R | 3 | 250-0127/1R | 2 |
| 250-023M/1R | 3 | 250-0133C/1R | 1 |
| 250-023SUPER/1R | 3 | 250-0133D/1R | 1 |
| 250-023/2R | 3 | 250-0135C/1R | 4 bis |
| 250-023A/2R | 3 | 250-0157R | 23 bis |
| 250-023M/2R | 3 | 550-0159R | 22 |
| 250-023SUPER/2R | 3 | 550-0159AR | 22 |
| 250-023/3R | 3 | 250-0179A/1R | 22 |
| 250-023/4R | 3 | 250-0184R | 22 |
| 250-023/5R | 3 | 550-0199AR | 19-22 |
| 250-024R | 4 bis | 550-0199BR | 19-22 |
| 250-025AR | 3 | 250-0199/1R | 22 |
| 250-025BR | 3 | 250-0199A/1R | 22 |
| 250-028R | 4 bis | 250-0203BR | 20 |
| 250-031A/1R | 12-13 | 250-0205CR | 20 |
| 250-034AR | 7-9 bis | 250-0211BR | 19-20 |
| 250-035AR | 4 bis | 550-0229R | 25 |
| 250-041AR | 4 bis | 550-0249R | 19-25 |
| 250-043AR | 4 bis | 250-0309R | 27 |
| 250-045AR | 7-9 bis | 238-0341AR | 28-34 |
| 250-057/1R | 5 | 539-0371AR | 26 |
| 250-057A/1R | 5 bis | 550-0375B/1R | 27 |
| 250-062R | 5 bis | 550-0375C/1R | 27 |
| 250-077BR | 5 bis | 550-0399R | 19-26 |
| 250-079R | 18 | 550-0399AR | 19-26 |
| 250-079AR | 18 | 550-0401AR | 42 |
| 250-081R | 15-18 | 550-0401A/1R | 42 |
| 250-081AR | 15-18 | 250-0427/1R | 36 |
| 250-093BR | 15-17 | 550-0427/1R | 36 |
| 250-093A/1R | 17 | 550-0429AR | 36 |
| 250-093B/1R | 17 | 250-0429A/1R | 36 |

INDICE NUMERICO DELLE PARTI DI RICAMBIO

| N. di ordinazione | N. Tavola | N. di ordinazione | N. Tavola |
|-------------------|------------|-------------------|-----------|
| 438-0435A/1R | 35-36 | 250-0603R | 39 bis |
| 550-0441BR | 35-36 | 250-0604AR | 39 bis |
| 250-0447R | 50 | 438-0606R | 39 bis |
| 250-0447AR | 50 | 250-0607R | 39 bis |
| 250-0447BR | 50 | 438-0609AR | 39 bis |
| 250-0449R | 50 | 438-0609A/2R | 39 bis |
| 250-0449AR | 50 | 438-0613R | 39 bis |
| 250-0449BR | 50 | 238-0613AR | 39 |
| 550-0465R | 50 | 438-0613AR | 39 bis |
| 550-0465AR | 50 | 438-0629R | 39 bis |
| 650-0474R | 53 (p. II) | 238-0647AR | 28-33 |
| 650-0475/1R | 53 (p. II) | 438-0648R | 39 bis |
| 650-0476R | 53 (p. II) | 438-0657AR | 39 bis |
| 650-0478R | 53 (p. II) | 438-0659R | 35-38 |
| 650-0479/1R | 53 (p. II) | 438-0663R | 35-38 |
| 650-0480R | 53 (p. II) | 438-0671R | 35-38 |
| 550-0496R | 50 | 438-0673R | 35-38 |
| 550-0496AR | 50 | 439-0694AR | 40 |
| 27-509 | 13 | 250-0694BR | 40 bis |
| 550-0559AR | 49 | 438-0694BR | 40 bis |
| 250-0564/1R | 52 | 250-0694CR | 40 ter |
| 250-0566R | 52 | 250-0694B/1R | 40 bis |
| 250-0566/1R | 52 | 438-0694B/1R | 40 bis |
| 550-0570R | 53 | 250-0694C/1R | 40 ter |
| 550-0572R | 53 | 250-0694C/2R | 40 ter |
| 250-0591R | 49-52 | 250-0694C/3R | 40 ter |
| 550-0591R | 49 | 550-0704R | 43 |
| 550-0591AR | 53 | 250-0715R | 9-9 bis |
| 250-0591/1R | 52 | 550-0718BR | 8 |
| 650-0599R | 49 (p. II) | 550-0720R | 16 |
| 550-0599BR | 49 | 550-0720AR | 16 |
| 550-0599/1R | 49 | 550-0722R | 16 |
| 650-0599/1R | 49 (p. II) | 550-0722/1R | 16 |
| | 50 (p. II) | 250-0723R | 12-14 |
| 550-0599A/1R | 49-50 | 250-0723AR | 12-14 |
| 550-0599/2R | 50 | 250-0725AR | 12-14 |
| 550-0599/3R | 50 | 250-0726R | 10 |
| 438-0601AR | 41 | 250-0727AR | 12-14 |
| 438-0602R | 39 bis | 550-0742R | 55 |
| 438-0602AR | 39 bis | B 10-0752R | 28-30-31 |

INDICE NUMERICO DELLE PARTI DI RICAMBIO

| N. di ordinazione | N. Tavola | N. di ordinazione | N. Tavola |
|-------------------|-----------|-------------------|-----------|
| 250-2513 | 5 bis | 250-3346 | 5 bis |
| 250-2520A | 4 bis | 250-4015A | 17 |
| 250-2520B/1 | 4 bis | 250-4020B | 17 |
| 250-2520C/1 | 4 bis | 250-4025A | 17 |
| 250-2522A | 4 bis | 250-4028A | 17 |
| 250-2522B/1 | 4 bis | 250-4044 | 17 |
| 250-2522C/1 | 4 bis | 250-4050A | 17 |
| 250-2525A | 4 bis | 250-4052 | 17 |
| 250-2530 | 4 bis | 250-5011 | 7-9 |
| 250-2532 | 4 bis | 250-5011A | 7-9 bis |
| 250-2536 | 4 bis | 250-5011A/1 | 9 bis |
| 250-2538A | 4 bis | 250-5011A/2 | 9 bis |
| 250-2540 | 4 bis | 250-5011A/3 | 9 bis |
| 250-2542 | 4 bis | 250-5011A/4 | 9 bis |
| 250-2544 | 4 bis | 250-5011A/5 | 9 bis |
| 250-2546 | 4 bis | 250-5011A/6 | 9 bis |
| 250-2546A | 4 bis | 250-5011A/7 | 9 bis |
| 250-2547 | 4 bis | 250-5011A/8 | 9 bis |
| 250-2548 | 5 bis | 250-5011A/9 | 9 bis |
| 250-2549 | 5 bis | 250-5011A/10 | 9 bis |
| 250-2550 | 4 bis | 250-5011A/11 | 9 bis |
| 250-2551 | 4 bis | 250-5011A/12 | 9 bis |
| 250-2553 | 4 bis | 250-5011A/13 | 9 bis |
| 250-2557 | 4 bis | 250-5011A/14 | 9 bis |
| 250-2558 | 4 bis | 250-5011A/15 | 9 bis |
| 250-2561 | 4 bis | 250-5011A/16 | 9 bis |
| 250-2567 | 4 bis | 250-5011A/17 | 9 bis |
| 250-2575 | 4 bis | 250-5011A/18 | 9 bis |
| 238-2583 | 5 bis | 250-5011A/19 | 9 bis |
| 250-2584 | 4 bis | 250-5011A/20 | 9 bis |
| 250-2585 | 5 bis | 250-5011A/21 | 9 bis |
| 250-2587 | 5 bis | 250-5011A/22 | 9 bis |
| 250-2589 | 5 bis | 250-5011A/23 | 9 bis |
| 250-3303A | 5-5 bis | 250-5011A/24 | 9 bis |
| 250-3307 | 5 bis | 250-5011A/25 | 9 bis |
| 250-3314A | 5 bis | 250-5011A/26 | 9 bis |
| 250-3322A | 5 bis | 250-5011A/27 | 9 bis |
| 250-3326B | 5 bis | 250-5011A/28 | 9 bis |
| 250-3330 | 5 bis | 250-5011A/29 | 9 bis |
| 250-3342 | 5 bis | 250-5011A/30 | 9 bis |

INDICE NUMERICO DELLE PARTI DI RICAMBIO

| N. di ordinazione | N. Tavola | N. di ordinazione | N. Tavola |
|-------------------|-----------|-------------------|-----------|
| 250-5011A/31 | 9 bis | 250-5244(F) | 8 |
| 250-5011A/32 | 9 bis | 250-5245(A) | 8 |
| 250-5011A/33 | 9 bis | 250-5245(F) | 8 |
| 250-5011A/34 | 9 bis | 250-5246(A) | 8 |
| 250-5011A/35 | 9 bis | 250-5246(F) | 8 |
| 250-5011A/36 | 9 bis | 250-5247(A) | 8 |
| 250-5011A/37 | 9 bis | 250-5247(F) | 8 |
| 250-5011A/38 | 9 bis | 250-5254 | 8 |
| 250-5011A/39 | 9 bis | 250-5257(A) | 8 |
| 250-5011A/40 | 9 bis | 464-6097 | 45-55 |
| 250-5011A/41 | 9 bis | 250-6100A | 46-48 |
| 250-5011A/42 | 9 bis | 466-6101 | 45 |
| 250-5021 | 9 bis | 238-6105 | 48 |
| 250-5023 | 9 bis | 250-6106 | 46 |
| 250-5025A | 9 | 250-6110 | 15-18 |
| 250-5029A | 9 | 250-6130A | 48 |
| 250-5033 | 9 | 250-6131A | 48 |
| 550-5033 | 9 | 250-6132A | 48 |
| 250-5043A | 9 | 250-6133A | 48 |
| 250-5044A | 9 | 250-6134A | 48 |
| 238-5045A | 9 | 250-6138A | 48 |
| 250-5048A | 9 | 438-6142 | 48 |
| 250-5052A | 9 | 250-6143A | 48 |
| 250-5058 | 9 | 250-6144A | 48 |
| 550-5058 | 9 | 250-6146A | 48 |
| 250-5060 | 9 | 250-6147A | 48 |
| 550-5060 | 9 | 250-6148A | 48 |
| 250-5062A | 9 | 250-6151A | 48 |
| 250-5066A | 9 | 250-6152A | 48 |
| 250-5085A | 9 | 250-6165 | 48 |
| 250-5103 | 9 | 250-6226 | 48 |
| 250-5104 | 9 | 250-6227 | 48 |
| 250-5202 | 9 bis | 250-6228 | 48 |
| 250-5205 | 9 bis | 250-6300A | 46-47 |
| 250-5208 | 9-9 bis | 438-6301A | 46-47 |
| 250-5209 | 9 bis | 250-6322A | 47 |
| 250-5218 | 13-17 | 438-6325 | 47 |
| 250-5242(A) | 8 | 250-6520A | 46-48 |
| 250-5242(F) | 8 | 250-6561A | 48 |
| 250-5244(A) | 8 | 250-6562A | 48 |

INDICE NUMERICO DELLE PARTI DI RICAMBIO

| N. di ordinazione | N. Tavola | N. di ordinazione | N. Tavola |
|-------------------|-----------|-------------------|--------------|
| 250-6563A | 48 | 250-20010A | 23 bis |
| 250-6571A | 48 | 238-20011 | 23 bis |
| 250-6576A | 48 | 238-20012 | 23 bis |
| 250-6591A | 48 | 238-20013 | 23 bis |
| 250-6592A | 48 | 250-20015 | 23 bis |
| 250-6594A | 48 | 250-20015A | 23 bis |
| 250-6595A | 48 | 238-20016 | 23 bis |
| 250-6596A | 48 | 250-20023 | 23 bis |
| 64-12569 | 14 | 250-20072 | 23 bis |
| 250-18012A | 20 | 550-20921B | 23-23 bis-27 |
| 250-18012B | 20 | 550-20922 | 23 bis |
| 250-18042 | 22 | 550-20922A | 22 |
| 250-18054 | 20 | 250-21003A | 22 |
| 250-19017A | 22 | 250-21012A | 24 |
| 250-19024A | 22 | 250-21022 | 24 |
| 250-19075 | 23 bis | 250-21033 | 24 |
| 238-19508 | 23 bis | 250-21034 | 24 |
| 250-19508 | 23 | 250-21043 | 24 |
| 250-19511 | 23 bis | 250-21044 | 24 |
| 238-19514 | 23 bis | 250-25049 | 24 |
| 238-19515 | 23 bis | 539-32011A | 25 |
| 250-19516 | 23 bis | 250-32019A | 26 |
| 250-19517 | 23 bis | 250-32029 | 26 |
| 250-19518 | 23 bis | 250-32029/1 | 26 |
| 250-19521 | 23 bis | 250-32061 | 26 |
| 250-19522 | 23 bis | 238-32521 | 23 bis |
| 238-19523 | 23 bis | 438-32521 | 27 |
| 250-19524 | 23 bis | 438-32522 | 27 |
| 250-19525 | 23 bis | 539-32533 | 27 |
| 250-19526 | 23 bis | 238-32535E | 27 |
| 250-19536 | 23 bis | 238-32615B | 27 |
| 250-19544 | 23 bis | 250-40033 | 26 |
| 250-19546 | 23 bis | 238-40043 | 33-34 |
| 250-19554 | 23 bis | 267-45770/22 | 33-34 |
| 250-20001A | 23 bis | B 10-46001/2 | 45 |
| 250-20003 | 23 bis | B 10-46001/3 | 31 |
| 238-20004 | 23 bis | 550-46001/3 | 31 |
| 238-20005A | 23 bis | B 10-46001/4 | 31 |
| 238-20008 | 23 bis | B 10-46001/6 | 31 |
| 238-20009 | 23 bis | 550-46001/6A | 31 |

INDICE NUMERICO DELLE PARTI DI RICAMBIO

| N. di ordinazione | N. Tavola | N. di ordinazione | N. Tavola |
|-------------------|-----------|-------------------|------------|
| B 10-46001/7 | 31 | 250-63580 | 10 |
| 550-46001/7A | 31 | 250-63595 | 10 |
| 550-46001/10 | 31 | 650-68076 | 53 (p. II) |
| 550-46001/11 | 31 | 650-68114 | 53 (p. II) |
| 550-46001/12A | 31 | 650-68114/1 | 53 (p. II) |
| 550-46001/14 | 31 | 550-70014 | 6 |
| 550-46001/15 | 31 | 550-70065 | 53 (p. II) |
| 550-46001/16 | 31 | 550-70088 | 53 (p. II) |
| 550-46001/17 | 31 | 238-72501A | 39 bis |
| 550-46001/18 | 31 | 238-73025 | 41 |
| 550-46001/19 | 31 | 438-73041A | 39 bis |
| B 10-46001/22 | 31 | 250-73043B | 39 bis |
| B 10-46001/23 | 31 | 250-73045B | 39 bis |
| B 10-46001/24 | 31 | B 10-73050 | 39 bis |
| B 10-46001/27 | 31 | 438-73050 | 39 bis |
| 550-46005A | 30 | B 10-73050/1 | 39 bis |
| 550-46035/6 | 30 bis | B 10-73050/2 | 39 bis |
| 550-46035/7 | 30 bis | 438-73051A | 41 |
| 550-46035/8 | 30 bis | 250-73053 | 39 bis-41 |
| 550-46035/9 | 30 bis | 238-73060A | 39 bis |
| 550-46035/10 | 30 bis | 238-73061 | 39 |
| 550-46035/12 | 30 bis | 438-73070A | 39 bis-41 |
| 550-46056/1 | 31 | 438-73075 | 39 bis |
| 550-46056/3 | 31 | 238-73090A | 39 bis |
| 550-46056/5 | 31 | 238-73095A | 39 bis |
| 550-46056/7 | 31 | 238-73100A | 39 bis |
| 550-46056/8 | 31 | 238-73120A | 39 bis |
| 550-46057/5 | 31 | 438-73140 | 39 bis |
| 550-46057/8 | 31 | 250-73146 | 39 bis |
| 550-46057/9 | 31 | 438-73147 | 39 bis |
| 550-60015 | 36 | 438-73148 | 39 bis |
| 250-61027A | 36 | 238-73160A | 39 bis |
| 250-61054 | 36 | 250-73163 | 39 bis |
| 438-61201A | 36 | 438-73165 | 39 bis |
| 438-62025 | 38 | 438-73170 | 39 bis |
| 438-62027 | 38 | 438-73180 | 39-39 bis |
| 438-62028 | 38 | 250-73181A | 39 bis |
| 438-62540 | 38 | 438-73183 | 39 bis |
| 250-63575A | 10 | 250-73185 | 39 bis |
| 238-63580 | 10 | 250-73190 | 39 bis |

INDICE NUMERICO DELLE PARTI DI RICAMBIO

| N. di ordinazione | N. Tavola | N. di ordinazione | N. Tavola |
|-------------------|------------|-------------------|---------------|
| 250-73192 | 39 bis | 650-78535 | 53 (p. II) |
| 250-73193 | 39 bis | 650-78536 | 53 (p. II) |
| 250-73200 | 39 bis | 650-78981 | 53 (p. II) |
| 438-73201 | 39 bis | 650-78981A | 53 (p. II) |
| 250-73202 | 39 bis | 250-80010/2 | 40 ter |
| 438-73210 | 39 bis | 250-80010/4 | 40 ter |
| 250-73214 | 39 bis | 250-80010/5 | 40 ter |
| 250-73216 | 39 bis | 250-80010/6 | 40 ter |
| 438-73218 | 39 bis | 250-80010/7 | 40 ter |
| 550-73601 | 41-44 | 250-80010/8 | 40 ter |
| 539-73603 | 41-44 | 250-80010/9 | 40 ter |
| 250-73605A | 41-44 | 250-80010/10 | 40 ter |
| 550-74171 | 42 | 250-80010/11 | 30 bis-40 ter |
| 550-74172/1 | 42 | 250-80010/12 | 40 ter |
| 550-74175A | 42 | 250-80010/13 | 40 ter |
| 550-74180A | 42 | 250-80010/14 | 40 ter |
| 550-74191A | 42 | 250-80010/15 | 40 ter |
| 550-74192A | 42 | 250-80010/16 | 40 ter |
| 250-74231 | 42 | 250-80010/17 | 40 ter |
| 250-74240/1 | 43 | 250-80010/18 | 40 ter |
| 250-74240/10 | 43 | 250-80010/19 | 30-30 bis |
| 550-74311 | 42 | | 40 ter |
| 550-74316 | 42 | 250-80010/23 | 40 ter |
| 550-74342 | 42 | 250-80010/24 | 40 ter |
| 550-74343 | 42 | B 10-80010/25 | 30 bis |
| 550-74344 | 42 | B 10-80010/26 | 30 bis |
| 550-74345 | 42 | B 10-80010/26A | 30 bis |
| 550-74351 | 42 | B 10-80010/27 | 30-30 bis |
| 250-76030 | 14 | B 10-80010/28 | 30 bis |
| 250-76038 | 10 | B 10-80010/28A | 30 bis |
| 250-77038 | 10 | B 10-80010/29 | 30-30 bis |
| 650-78521 | 53 (p. II) | B 10-80010/29A | 30-30 bis |
| 650-78527 | 53 (p. II) | B 10-80010/35 | 30 bis |
| 650-78528 | 53 (p. II) | B 10-80010/37 | 30-30 bis |
| 650-78529 | 53 (p. II) | B 10-80010/43 | 30 bis |
| 650-78530 | 53 (p. II) | B 10-80010/44 | 30 bis |
| 650-78531 | 53 (p. II) | B 10-80010/44A | 30 bis |
| 650-78532 | 53 (p. II) | B 10-80010/46 | 30 bis |
| 650-78533 | 53 (p. II) | B 10-80010/46A | 30 bis |
| 650-78534 | 53 (p. II) | B 10-80010/48 | 30 bis |

INDICE NUMERICO DELLE PARTI DI RICAMBIO

| N. di ordinazione | N. Tavola | N. di ordinazione | N. Tavola |
|-------------------|------------|-------------------|------------|
| 250-80022A | 40 ter | 250-91210A | 7-8-55 |
| 250-80022B | 40 ter | 250-91212 | 7-8 |
| 250-81055A | 8 | 250-91212A | 7-8 |
| 250-81059 | 8 | 250-91212/1 | 8 |
| 250-81060 | 8 | 250-91212/2 | 8 |
| 250-82520 | 11 | 250-91217 | 8 |
| 250-87011B | 45-55 | 250-91218 | 8 |
| 550-87015 | 45 | 250-91218A | 8 |
| 238-87022 | 45 | 250-91219 | 8 |
| 250-87032 | 45 | 550-91233 | 55 |
| B 10-87043A | 29-45 | 250-91501A | 8 |
| 238-87121 | 45 | 250-91501B | 8 |
| 250-87201A | 45 | 550-91503 | 55 |
| 250-87201B | 45 | 550-91503A | 55 |
| 250-87202A | 50 | 550-91522 | 56 |
| 250-87211B | 50 | 550-91540 | 56 |
| 250-87221B | 50 | 650-91574 | 53 (p. II) |
| 238-88021 | 45 | | 56 (p. II) |
| 238-88022 | 45 | 238-96053 | 52 |
| 238-89315 | 45 | 650-96061 | 53 (p. II) |
| 250-90003 | 45 | 550-96255A | 53 |
| 250-90007 | 45 | 550-96256A | 53 |
| 250-90008 | 45 | 650-96305 | 53 (p. II) |
| 250-90013 | 45 | 550-96306 | 53 |
| Z 10-90017 | 45 | 550-96334A | 53 |
| 250-90017 | 45 | 550-96642 | 53 |
| 250-90018 | 45 | 550-96652 | 53 |
| 650-90023 | 45 (p. II) | 250-97004 | 51 |
| 650-90025 | 45 (p. II) | 238-97026 | 55 |
| 250-90041 | 45 | 550-97298 | 53 |
| 250-90043 | 45 | 550-97299 | 53 |
| 250-90103A | 45 | 650-97411 | 53 (p. II) |
| 241-90115 | 45 | 250-97418B | 53 |
| 250-91101A | 45 | | 53 (p. II) |
| 250-91101B | 45 | 250-97441 | 54 |
| 438-91103 | 45 | 250-97442 | 54 |
| 238-91105 | 45-55 | 650-97611 | 53 (p. II) |
| 438-91112 | 51 | 650-97631 | 51 (p. II) |
| 250-91115 | 45-55 | 250-97652 | 51 |
| 250-91210 | 7-8-55 | 650-97657 | 53 (p. II) |

INDICE NUMERICO DELLE PARTI DI RICAMBIO

| N. di ordinazione | N. Tavola | N. di ordinazione | N. Tavola |
|-------------------|---------------|-------------------|------------|
| 250-98010 | 49-53 | 50143/CC | 26 |
| 650-98010 | 53 (p. II) | 50145/CC | 26 |
| 650-98016 | 53 (p. II) | 50184/D | 38 |
| 650-98031 | 53 (p. II) | 51451/S | 10 |
| 250-98341/I | 54 | 51462/Q | 39 bis |
| 650-98628 | 51 (p. II) | 51500/O | 20 |
| 650-98642 | 53 (p. II) | 52703/D | 36 |
| 650-98684 | 51 (p. II) | 52729/D | 38 |
| 650-98729 | 51 (p. II) | 52738/I | 4 bis |
| 650-98730 | 51 (p. II) | 52744/D | 36 |
| 250-99325A | 54 | 52745/D | 41 |
| 250-99326A | 54 | 52755/D | 36 |
| 250-99341A | 54 | 52756/CC | 4 bis |
| 250-99717A | 54 | 52764/D | 27 |
| 250-99718A | 54 | 52766/D | 42 |
| 650-99732 | 54 (p. II) | 52775/B | 23-23 bis |
| 650-99778 | 54 (p. II) | | 25-27 |
| 650-99780 | 54 (p. II) | 52778/B | 4 bis |
| 650-99781 | 54 (p. II) | 52782 | 53 (p. II) |
| 48023 | 39 bis-40 ter | 52786/B | 53 (p. II) |
| 48023/H | 39 bis | 52787/CC | 1 |
| 48033 | 39 bis | 52789/D | 36 |
| 48301 | 23 bis | 52793/D | 1-36 |
| 48302 | 23 bis | 52795/D | 1 |
| 48376 | 20 | 52802/D | 36 |
| 48727 | 39 bis | 52809/B | 14 |
| 48746 | 20 | 54189/B | 22 |
| 49001 | 23 bis | 54195/B | 22 |
| 49006 | 23 bis | 54694/B | 24 |
| 49055 | 23 bis | 54904 | 1 |
| 49403 | 23 bis | 55552/B | 9 bis |
| 49423 | 42 | 55570/B | 2 |
| 49616 | 24 | 55619/B | 4 bis |
| 49627 | 38 | 55665/B | 4 bis |
| 50046/B | 4 bis | 55666/B | 4 bis |
| 50053/DD | 27 | 55667/B | 4 bis |
| 50060/CC | 24 | 57015/B | 18 |
| 50093/D | 36-38 | 57029 | 46 |
| 50133/DD | 38 | 57039/B | 5 bis |
| 50142/B | 16 | 57055 | 41-44 |

INDICE NUMERICO DELLE PARTI DI RICAMBIO

| N. di ordinazione | N. Tavola | N. di ordinazione | N. Tavola |
|-------------------|------------------|-------------------|-----------|
| 57071/DD | 1 | 091-009 | 56 |
| 57085 | 53 (p. II) | 091-012 | 56 |
| 57098 | 51 | 091-015 | 56 |
| 57139/R | 42 | 091-019 | 56 |
| 57162/S | 39 bis | 091-058 | 56 |
| 58034/O | 4 bis-22-26-36 | 091-091 | 56 |
| 58078 | 22-26 | 091-100 | 56 |
| 58254/P | 4 bis-22-26 | 093-029 | 56 |
| 58254/R | 22-26 | 093-102 | 56 |
| 58262/Q | 1-4 bis | 093-453 | 56 |
| 58262/R | 4 bis-6 | 093-626 | 56 |
| 58263/R | 39 bis | 093-761 | 56 |
| 58265/S | 40 ter | | |
| 58266/R | 9 bis | | |
| 58276/Q | 30 | | |
| 58276/R | 55 | | |
| 58304 | 54 | | |
| 58561/B | 2-5 bis | | |
| 58564/B | 4 bis-47 | | |
| 58610/B | 4 bis-53 (p. II) | | |
| 58663/CC | 36 | | |
| 58684/DD | 4 bis | | |
| 58685/O | 8 | | |
| 58686/B | 17 | | |
| 58693/CC | 4 bis | | |
| 58707 | 53 (p. II) | | |
| 58731/B | 4 bis | | |
| 58742/B | 18 | | |
| 58744/B | 45-54-55 | | |
| 58746/B | 17 | | |
| 58748/B | 53 (p. II) | | |
| 58752/CC | 5 bis | | |
| 59503/FF | 54 | | |
| 011-013 | 56 | | |
| 011-016 | 56 | | |
| 011-019 | 56 | | |
| 015-005 | 56 | | |
| 023-001 | 56 | | |
| 051-153 | 56 | | |
| 053-152 | 56 | | |

